

## AUSTRIA CECE EXTENDED(EUR)

ISIN: AT0000A00DT9 WKN: -

## Přehled

29.05.2024 17:45:00

Cena

**1.371,49** EURZměna ▼ -1,54% (-21,52)

## Základní údaje

|                    |              |
|--------------------|--------------|
| ISIN               | AT0000A00DT9 |
| Symbol             | -            |
| Stát               | Worldwide    |
| Nástroje v indexu  | 44           |
| Typ indexu         | -            |
| Typ cenného papíru | Index        |

## Tržní data

|                                |                 |
|--------------------------------|-----------------|
| Otevírací cena                 | 1.393,98<br>EUR |
| Max                            | 1.394,00<br>EUR |
| Min                            | 1.371,21<br>EUR |
| Závěrečná cena (předchozí den) | 1.393,01<br>EUR |
| Obchodovaný objem (mil.)       | -               |
| Objem (kusy)                   | -               |

## TOP 5

| Název <span>↕</span> | Cena     | + - (%) | Trend <span>↕</span>                 |
|----------------------|----------|---------|--------------------------------------|
| BUDAPEST R...        | 490,00   | +4,26   | <span style="color: green;">▲</span> |
| ANY SECURI...        | 4.290,00 | +2,14   | <span style="color: green;">▲</span> |
| 4IG NYILVA...        | 804,00   | +1,39   | <span style="color: green;">▲</span> |
| FONDUL PRO...        | 0,4646   | +1,04   | <span style="color: green;">▲</span> |
| KOFOLA CES...        | 293,00   | +1,03   | <span style="color: green;">▲</span> |

Denní 1t 1m 6m 1r 3r

## FLOP 5

| Název <span>↕</span> | Cena  | + - (%) | Trend <span>↕</span>               |
|----------------------|-------|---------|------------------------------------|
| BANCA                | 30,80 | -2,84   | <span style="color: red;">▼</span> |



Minulá výkonnost nezaručuje výkonnost budoucí.

Zdroj: FactSet

51

|                  |          |       |    |
|------------------|----------|-------|----|
| TRAN...          |          |       |    |
| S.P.E.E.H....    | 133,50   | -2,55 | ↓  |
| HRVATSKI T...    | 30,20    | -1,95 | ↓  |
| RICHTER GE...    | 9.140,00 | -1,56 | ↓  |
| PODRAVKA<br>D... | 155,00   | -1,27 | ↓  |
| Denní            | 1t       | 1m    | 6m |
|                  | 1r       | 3r    |    |

**Futures a opce**

Související Futures -

Související Opce -

## Detaily

29.05.2024 17:45:00

Cena

**1.371,49** EURZměna  -1,54% (-21,52)

### Základní údaje

ISIN AT0000A00DT9

Symbol -

Stát Worldwide

Typ cenného papíru Index

Nástroje v indexu 44

### Tržní data

Otevírací cena 1.393,98  
EURMax 1.394,00  
EURMin 1.371,21  
EURZávěrečná cena (předchozí  
den) 1.393,01  
EUR

Obchodovaný objem (mil.) -

Objem (kusy) -

### Výkonnost a riziko

|                | 6m      | 1r      | 3r      |
|----------------|---------|---------|---------|
| Výkonn. (%)    | +13,76% | +30,47% | +23,97% |
| Výkonn. (abs.) | +165,86 | +320,33 | +265,16 |
| Beta           | -       | -       | -       |
| Volatilita     | 11,92   | 13,64   | 19,72   |

51



Minulá výkonnost nezaručuje výkonnost budoucí.

Zdroj: FactSet

### Ceny










|  |                           |
|--|---------------------------|
| Ø cena 5 dní   Ø objem 5 dní (ks.)     | 1.395,56 EUR (0)          |
| Ø cena 30 dní   Ø objem 30 dní (ks.)   | 1.386,96 EUR (0)          |
| Ø cena 100 dní   Ø objem 100 dní (ks.) | 1.322,04 EUR (0)          |
| Ø cena 250 dní   Ø objem 250 dní (ks.) | 1.213,39 EUR (0)          |
| YTD Max   datum                        | 1.432,77 EUR (21.05.2024) |
| YTD Min   datum                        | 1.215,16 EUR (17.01.2024) |
| 52týdenní max.   datum                 | 1.432,77 EUR (21.05.2024) |
| 52týdenní min.   datum                 | 1.021,52 EUR (31.05.2023) |

## Složení

Strana 1 z 2

<< < 

&gt; &gt;&gt;

| Název <br>ISIN | Cena     | Změna % <br>Změna +/- | Výkonnost  | Datum<br>Čas         | Obrat v kusech <br>Peněžní obrat  |
|---|----------|--|---|----------------------|---|
| 4IG NYILVANOSAN MUKODO RE...<br>HU0000167788  | 804,00   | 1,39%<br>11,00   |            | 29.05.24<br>17:20:00 | 82.960<br>66.390.402,00   |
| ALLEGRO.EU SA<br>LU2237380790   | 8,744    | -2,38%<br>-0,21  |            | 29.05.24<br>19:31:29 | -<br>-  |
| ANY SECURITY PRINTING COM...<br>HU0000093257  | 4.290,00 | 2,14%<br>90,00   |            | 29.05.24<br>17:20:00 | 118.304<br>502.778.010,00   |
| BANCA TRANSILVANIA SA<br>ROTLVAACNOR1   | 30,80    | -2,84%<br>-0,90  |            | 29.05.24<br>16:58:07 | 1.004.705<br>31.322.565,05  |
| BANK POLSKA KASA OPIEKI S...<br>PLPEKAO00016  | 36,35    | -2,57%<br>-0,96  |            | 29.05.24<br>19:31:38 | -<br>-  |
| BRD - GROUPE SOCIETE GENE...<br>ROBRDBACNOR2  | 19,10    | -0,62%<br>-0,12  |            | 29.05.24<br>16:56:16 | 70.811<br>1.354.809,80  |
| BUDAPEST R/ETS UTILIZATIO...<br>HU0000167986  | 490,00   | 4,26%<br>20,00   |            | 29.05.24<br>17:20:00 | 2.669<br>1.290.881,00   |
| CD PROJEKT S.A.<br>PLOPTTC00011   | 30,74    | -9,03%<br>-3,05  |            | 29.05.24<br>21:14:00 | 1.115<br>34.904,79  |
| CEZ AS<br>CZ0005112300  | 934,50   | -0,21%<br>-2,00  |            | 29.05.24<br>16:17:43 | 83.708<br>78.207.013,50   |
| COLT CZ GROUP SE CZK0.10<br>CZ0009008942  | 683,00   | 0,29%<br>2,00  |          | 29.05.24<br>16:17:56 | 7.515<br>5.122.967,00   |
| DINO POLSKA SA<br>PLDINPL00011  | 91,54    | -2,03%<br>-1,90  |          | 29.05.24<br>20:40:05 | 100<br>8.920,00   |
| ERSTE GROUP BANK AG<br>AT0000652011   | 1.104,00 | -0,36%<br>-4,00  |          | 29.05.24<br>16:16:48 | 154.508<br>171.181.135,50   |
| FONDUL PROPRIETATEA RON0...<br>ROFPTAACNOR5   | 0,4646   | 1,04%<br>0,00  |          | 29.05.24<br>16:59:21 | 2.402.215<br>1.112.395,95   |
| HRVATSKI TELEKOM D.D. NPV<br>HRHT00RA0005   | 30,20    | -1,95%<br>-0,60  |          | 29.05.24<br>16:25:00 | 2.199<br>66.638,80  |
| KGHM POLSKA MIEDZ SA<br>PLKGHM000017  | 35,25    | -4,21%<br>-1,55  |          | 29.05.24<br>19:31:28 | -<br>-  |
| KOFOLA CESKOSLOVENSKO AS ...<br>CZ0009000121  | 293,00   | 1,03%<br>3,00  |          | 29.05.24<br>16:15:11 | 7.394<br>2.169.242,00   |
| KOMERCNI BANKA<br>CZ0008019106  | 777,50   | 0,06%<br>0,50  |          | 29.05.24<br>16:19:04 | 135.627<br>105.582.813,00   |
| KRKA DD NPV<br>SI0031102120   | 127,50   | -0,39%<br>-0,50  |          | 29.05.24<br>14:56:13 | 868<br>110.807,50   |
| LPP SA<br>PLLPP0000011  | 3.954,00 | -%<br>-  |   | 29.05.24<br>19:31:38 | -<br>-  |
| MAGYAR TELEKOM TELECOMMUN...<br>HU0000073507  | 997,00   | 0,81%<br>8,00  |          | 29.05.24<br>17:20:00 | 788.541<br>786.574.188,00   |
| MASTERPLAST SHARE HUF100<br>HU0000093943  | 2.990,00 | 1,01%<br>30,00   |          | 29.05.24<br>17:20:00 | 15.098<br>44.731.890,00   |
| MBANK SA<br>PLBRE0000012  | 197,80   | -%<br>-  |   | 29.05.24<br>16:50:00 | -<br>-  |
| MOL HUNGARIAN OIL & GAS P...<br>HU0000153937  | 2.802,00 | 0,43%<br>12,00   |          | 29.05.24<br>17:19:59 | 429.094<br>1.204.071.426,00   |

|  |           |                  |  |                      |                             |
|--|-----------|------------------|--|----------------------|-----------------------------|
| MONETA MONEY BANK A.S.<br>CZ0008040318       | 96,00     | -0,83%<br>-0,80  |  | 29.05.24<br>16:15:10 | 472.986<br>45.579.808,70    |
| NIS A D NOVI SAD RSD500<br>RSNISHE79420      | -         | -%<br>-          |  | -<br>-               | -<br>-                      |
| NOVA LJUBLJANSKA BANKA DD...<br>SI0021117344 | 117,50    | 0,43%<br>0,50    |  | 29.05.24<br>15:24:52 | 9.021<br>1.059.550,50       |
| OMV PETROM S.A. RON0.1<br>ROSNPPACNOR9       | 0,703     | -0,07%<br>-0,00  |  | 29.05.24<br>16:57:34 | 4.578.227<br>3.210.159,44   |
| OPUS GLOBAL NYRT<br>HU0000110226             | 388,00    | 0,52%<br>2,00    |  | 29.05.24<br>17:20:00 | 177.376<br>68.564.463,00    |
| ORLEN SA<br>PLPKN0000018                     | 14,59     | -3,72%<br>-0,56  |  | 29.05.24<br>19:31:29 | -<br>-                      |
| OTP BANK PLC<br>HU0000061726                 | 17.510,00 | -0,06%<br>-10,00 |  | 29.05.24<br>17:20:00 | 263.713<br>4.627.267.990,00 |