

AUSTRIA CECE EXTENDED(EUR)

ISIN: AT0000A00DT9 WKN: -

Přehled

26.04.2024 17:45:00

Cena

1.359,86 EUR

Změna ▲ 1,02% (13,70)

Základní údaje

ISIN AT0000A00DT9

Symbol -

Stát Worldwide

Nástroje v indexu 44

Typ indexu -

Typ cenného papíru Index

Tržní data

Otevírací cena 1.347,64 EUR

Max 1.362,98 EUR

Min 1.347,64 EUR

Závěrečná cena (předchozí den) 1.346,16 EUR

Obchodovaný objem (mil.) -

Objem (kusy) -

TOP 5

Název ↕	Cena	+ - (%)	Trend ↕
OTP BANK P...	17.710,00	+2,79 ▲	
PRIMOCO UA...	900,00	+1,69 ▲	
RICHTER GE...	9.200,00	+1,38 ▲	
BRD - GROU...	20,95	+1,21 ▲	
OPUS GLOBA...	391,50	+1,03 ▲	

Denní 1t 1m 6m 1r 3r

FLOP 5

Název ↕	Cena	+ - (%)	Trend
----------------------	------	---------	-------



51

Minulá výkonnost nezaručuje výkonnost budoucí.

Zdroj: FactSet

MONETA MON...	97,00	-6,19	↓
MASTERPLAS...	2.900,00	-3,33	↓
BUDAPEST R...	564,00	-1,05	↓
SOCIETATEA...	52,20	-0,95	→
NOVA LJUBL...	104,00	-0,48	→
Denní	1t	1m	6m
	1r	3r	

Futures a opce

Související Futures	-
Související Opce	-

Detaily

26.04.2024 17:45:00

Cena

1.359,86 EUR

Změna



1,02% (13,70)

Základní údaje

ISIN AT0000A00DT9

Symbol -

Stát Worldwide

Typ cenného papíru Index

Nástroje v indexu 44

Tržní data

Otevírací cena 1.347,64 EUR

Max 1.362,98 EUR

Min 1.347,64 EUR

Závěrečná cena (předchozí den) 1.346,16 EUR

Obchodovaný objem (mil.) -

Objem (kusy) -

Výkonnost a riziko

	6m	1r	3r
Výkonn. (%)	+19,20%	+32,79%	+36,38%
Výkonn. (abs.)	+219,05	+335,83	+362,73
Beta	-	-	-
Volatilita	12,17	13,63	19,71

1,400.00

1,300.00

1,200.00

1,100.00

1,000.00

900.00

800.00

700.00

2020

2021

2022

2023

2024

51



Minulá výkonnost nezaručuje výkonnost budoucí.

Zdroj: FactSet

Ceny






Ø cena 5 dní Ø objem 5 dní (ks.)	1.355,38 EUR (0)
Ø cena 30 dní Ø objem 30 dní (ks.)	1.336,69 EUR (0)
Ø cena 100 dní Ø objem 100 dní (ks.)	1.290,02 EUR (0)
Ø cena 250 dní Ø objem 250 dní (ks.)	1.182,55 EUR (0)
YTD Max datum	1.381,50 EUR (10.04.2024)
YTD Min datum	1.215,16 EUR (17.01.2024)
52týdenní max. datum	1.381,50 EUR (10.04.2024)
52týdenní min. datum	1.021,52 EUR (31.05.2023)

Složení

Strana 1 z 2

<< <

> >>

Název  ISIN	Cena	Změna %  Změna +/-	Výkonnost 	Datum Čas	Obrat v kusech  Peněžní obrat 
4IG NYILVANOSAN MUKODO RE... HU0000167788	810,00	0,12% 1,00		26.04.24 17:20:00	24.702 19.937.706,00
ALLEGRO.EU SA LU2237380790	7,358	2,95% 0,21	█	26.04.24 19:31:21	- -
ANY SECURITY PRINTING COM... HU0000093257	3.680,00	0,82% 30,00		26.04.24 17:20:00	7.771 28.484.540,00
BANCA TRANSILVANIA SA ROTLVAACNOR1	28,40	0,00% 0,00		26.04.24 16:59:53	349.608 10.025.884,75
BANK POLSKA KASA OPIEKI S... PLPEKAO00016	39,65	1,72% 0,67	█	26.04.24 19:31:31	- -
BRD - GROUPE SOCIETE GENE... ROBRDBACNOR2	20,95	1,21% 0,25		26.04.24 16:50:08	65.104 1.345.765,90
BUDAPEST R/ETS UTILIZATIO... HU0000167986	564,00	-1,05% -6,00		26.04.24 17:20:00	4.532 2.580.132,00
CD PROJEKT S.A. PLOPTTC00011	26,55	-1,19% -0,32		26.04.24 20:29:22	523 13.701,88
CEZ AS CZ0005112300	854,50	0,65% 5,50		26.04.24 16:15:20	60.478 51.485.066,00
COLT CZ GROUP SE CZK0.10 CZ0009008942	635,00	0,16% 1,00		26.04.24 16:15:00	3.699 2.348.177,00
DINO POLSKA SA PLDINPL00011	89,56	5,49% 4,66	█	26.04.24 21:50:07	- -
ERSTE GROUP BANK AG AT0000652011	1.116,00	0,22% 2,50		26.04.24 16:20:22	47.046 52.611.076,00
FONDUL PROPRIETATEA RON0... ROFPTAACNOR5	0,525	0,57% 0,00		26.04.24 16:55:36	2.327.044 1.221.647,44
HRVATSKI TELEKOM D.D. NPV HRHT00RA0005	30,60	0,00% 0,00		26.04.24 16:25:00	797 24.315,90
KGHM POLSKA MIEDZ SA PLKGHM000017	32,04	1,62% 0,51	█	26.04.24 19:31:20	- -
KOFOLA CESKOSLOVENSKO AS ... CZ0009000121	272,00	0,37% 1,00		26.04.24 16:15:06	6.756 1.837.331,00
KOMERCNI BANKA CZ0008019106	862,00	0,06% 0,50		26.04.24 16:15:30	139.640 120.551.522,50
KRKA DD NPV SI0031102120	64,80	-% -		26.04.24 14:20:00	- -
LPP SA PLLPP0000011	3.558,00	3,73% 128,00	█	26.04.24 19:31:31	- -
MAGYAR TELEKOM TELECOMMUN... HU0000073507	898,00	-0,44% -4,00		26.04.24 17:20:00	457.584 411.836.570,00
MASTERPLAST SHARE HUF100 HU0000093943	2.900,00	-3,33% -100,00		26.04.24 17:20:00	31.280 89.420.140,00
MBANK SA PLBRE0000012	149,35	1,32% 1,95	█	26.04.24 17:15:39	- -
MOL HUNGARIAN OIL & GAS P... HU0000153937	3.004,00	0,20% 6,00		26.04.24 17:20:00	510.720 1.533.831.664,00

MONETA MONEY BANK A.S. CZ0008040318	97,00	-6,19% -6,40		26.04.24 16:21:21	1.020.859 99.059.912,10
NIS A D NOVI SAD RSD500 RSNISHE79420	-	-% -		- -	- -
NOVA LJUBLJANSKA BANKA DD... SI0021117344	104,00	-0,48% -0,50		26.04.24 15:24:07	9.082 944.683,00
OMV PETROM S.A. RON0.1 ROSNPPACNOR9	0,689	0,29% 0,00		26.04.24 16:50:08	5.210.879 3.596.424,22
OPUS GLOBAL NYRT HU0000110226	391,50	1,03% 4,00		26.04.24 17:20:00	320.084 124.789.584,00
ORLEN SA PLPKN0000018	15,392	0,26% 0,04		26.04.24 19:31:22	- -
OTP BANK PLC HU0000061726	17.710,00	2,79% 480,00		26.04.24 17:20:00	623.586 10.989.203.785,00