

## AUSTRIA CECE EXTENDED(EUR)

ISIN: AT0000A00DT9 WKN: -

## Přehled

23.04.2024 17:45:00

Cena

**1.359,30** EURZměna  -0,03% (-0,39)

## Základní údaje

|                    |              |
|--------------------|--------------|
| ISIN               | AT0000A00DT9 |
| Symbol             | -            |
| Stát               | Worldwide    |
| Nástroje v indexu  | 44           |
| Typ indexu         | -            |
| Typ cenného papíru | Index        |

## Tržní data

|                                |                 |
|--------------------------------|-----------------|
| Otevírací cena                 | 1.359,34<br>EUR |
| Max                            | 1.365,98<br>EUR |
| Min                            | 1.348,47<br>EUR |
| Závěrečná cena (předchozí den) | 1.359,69<br>EUR |
| Obchodovaný objem (mil.)       | -               |
| Objem (kusy)                   | -               |

## TOP 5

| Název  | Cena      | + - (%) | Trend  |
|---|-----------|---------|---|
| RICHTER<br>GE...  | 8.960,00  | +3,58   |        |
| ANY<br>SECURI...  | 3.650,00  | +2,82   |        |
| OTP BANK<br>P...  | 17.415,00 | +2,11   |        |
| ERSTE<br>GROU...  | 44,52     | +1,36   |        |
| KOMERCNI<br>B...  | 872,00    | +1,04   |        |

Denní **1t** 1m 6m 1r 3r

## FLOP 5

| Název  | Cena | + - (%) | Trend |
|---|------|---------|-------|
|---|------|---------|-------|



51

Minulá výkonnost nezaručuje výkonnost budoucí.

Zdroj: FactSet

| PODRAVKA D...    | 154,50    | -1,59     | ↓         |
|------------------|-----------|-----------|-----------|
| MOL<br>HUNGAR... | 2.940,00  | -1,34     | ↓         |
| CEZ AS           | 855,00    | -1,16     | ↓         |
| PRIMOCO UA...    | 890,00    | -1,11     | ↓         |
| MASTERPLAS...    | 3.040,00  | -0,98     | →         |
| <b>Denní</b>     | <b>1t</b> | <b>1m</b> | <b>6m</b> |
|                  | <b>1r</b> | <b>3r</b> |           |

**Futures a opce**

|                            |   |
|----------------------------|---|
| <b>Související Futures</b> | - |
| <b>Související Opce</b>    | - |

## Detaily

23.04.2024 17:45:00

Cena

**1.359,30** EUR

Změna

**-0,03%** (-0,39)

### Základní údaje

ISIN AT0000A00DT9

Symbol -

Stát Worldwide

Typ cenného papíru Index

Nástroje v indexu 44

### Tržní data

Otevírací cena 1.359,34 EUR

Max 1.365,98 EUR

Min 1.348,47 EUR

Závěrečná cena (předchozí den) 1.359,69 EUR

Obchodovaný objem (mil.) -

Objem (kusy) -

### Výkonnost a riziko

|                | 6m      | 1r      | 3r      |
|----------------|---------|---------|---------|
| Výkonn. (%)    | +22,56% | +32,27% | +37,58% |
| Výkonn. (abs.) | +250,17 | +331,62 | +371,28 |
| Beta           | -       | -       | -       |
| Volatilita     | 12,17   | 13,76   | 19,72   |



51

Minulá výkonnost nezaručuje výkonnost budoucí.

Zdroj: FactSet

### Ceny





|  |                           |
|--|---------------------------|
| Ø cena 5 dní   Ø objem 5 dní (ks.)     | 1.348,02 EUR (0)          |
| Ø cena 30 dní   Ø objem 30 dní (ks.)   | 1.331,80 EUR (0)          |
| Ø cena 100 dní   Ø objem 100 dní (ks.) | 1.286,44 EUR (0)          |
| Ø cena 250 dní   Ø objem 250 dní (ks.) | 1.178,87 EUR (0)          |
| YTD Max   datum                        | 1.381,50 EUR (10.04.2024) |
| YTD Min   datum                        | 1.215,16 EUR (17.01.2024) |
| 52týdenní max.   datum                 | 1.381,50 EUR (10.04.2024) |
| 52týdenní min.   datum                 | 1.016,08 EUR (26.04.2023) |

## Složení


Strana 1 z 2

<< < 

&gt; &gt;&gt;

| Název <br>ISIN | Cena     | Změna % <br>Změna +/- | Výkonnost  | Datum<br>Čas         | Obrat v kusech <br>Peněžní obrat  |
|---|----------|--|---|----------------------|---|
| 4IG NYILVANOSAN MUKODO RE...<br>HU0000167788  | 812,00   | 0,00%<br>0,00  |   | 23.04.24<br>17:20:00 | 21.339<br>17.277.675,00   |
| ALLEGRO.EU SA<br>LU2237380790   | 7,48     | 1,15%<br>0,09  |            | 23.04.24<br>19:31:35 | -<br>-  |
| ANY SECURITY PRINTING COM...<br>HU0000093257  | 3.650,00 | 2,82%<br>100,00  |            | 23.04.24<br>17:19:59 | 23.648<br>85.974.170,00   |
| BANCA TRANSILVANIA SA<br>ROTLVAACNOR1   | 28,45    | -0,70%<br>-0,20  |            | 23.04.24<br>16:57:07 | 277.721<br>7.957.642,95   |
| BANK POLSKA KASA OPIEKI S...<br>PLPEKAO00016  | 40,92    | -4,01%<br>-1,71  |            | 23.04.24<br>20:08:48 | 100<br>4.092,00   |
| BRD - GROUPE SOCIETE GENE...<br>ROBRDBACNOR2  | 20,35    | 0,00%<br>0,00  |   | 23.04.24<br>16:50:18 | 51.021<br>1.041.261,10  |
| BUDAPEST R/ETS UTILIZATIO...<br>HU0000167986  | 596,00   | 0,00%<br>0,00  |   | 23.04.24<br>17:20:00 | 6<br>3.576,00   |
| CD PROJEKT S.A.<br>PLOPTTC00011   | 26,46    | -1,64%<br>-0,44  |            | 23.04.24<br>21:13:31 | 349<br>9.385,90   |
| CEZ AS<br>CZ0005112300  | 855,00   | -1,16%<br>-10,00   |            | 23.04.24<br>16:15:55 | 107.813<br>92.432.100,50  |
| COLT CZ GROUP SE CZK0.10<br>CZ0009008942  | 628,00   | -0,32%<br>-2,00  |          | 23.04.24<br>16:15:16 | 9.459<br>5.961.113,00   |
| DINO POLSKA SA<br>PLDINPL00011  | 89,26    | 2,79%<br>2,42  |          | 23.04.24<br>21:50:08 | -<br>-  |
| ERSTE GROUP BANK AG<br>AT0000652011   | 1.115,00 | 1,36%<br>15,00   |          | 23.04.24<br>16:20:01 | 253.679<br>281.054.639,00   |
| FONDUL PROPRIETATEA RON0...<br>ROFPTAACNOR5   | 0,52     | 0,10%<br>0,00  |          | 23.04.24<br>16:50:20 | 1.521.837<br>794.126,34   |
| HRVATSKI TELEKOM D.D. NPV<br>HRHT00RA0005   | 30,60    | 0,00%<br>0,00  |   | 23.04.24<br>16:25:00 | 3.993<br>122.141,20   |
| KGHM POLSKA MIEDZ SA<br>PLKGHM000017  | 30,41    | -5,32%<br>-1,71  |          | 23.04.24<br>19:31:35 | -<br>-  |
| KOFOLA CESKOSLOVENSKO AS ...<br>CZ0009000121  | 273,00   | 0,00%<br>0,00  |   | 23.04.24<br>16:09:31 | 939<br>256.648,00   |
| KOMERCNI BANKA<br>CZ0008019106  | 872,00   | 1,04%<br>9,00  |          | 23.04.24<br>16:23:02 | 296.790<br>257.553.142,00   |
| KRKA DD NPV<br>SI0031102120   | 125,00   | -%<br>-  |   | 23.04.24<br>15:02:59 | 4.284<br>536.652,00   |
| LPP SA<br>PLLPP0000011  | 3.506,00 | -3,58%<br>-130,00  |          | 23.04.24<br>19:31:26 | -<br>-  |
| MAGYAR TELEKOM TELECOMMUN...<br>HU0000073507  | 940,00   | 0,21%<br>2,00  |          | 23.04.24<br>17:19:59 | 639.151<br>600.409.757,00   |
| MASTERPLAST SHARE HUF100<br>HU0000093943  | 3.040,00 | -0,98%<br>-30,00   |          | 23.04.24<br>17:20:00 | 5.474<br>16.485.980,00  |
| MBANK SA<br>PLBRE0000012  | 197,80   | -%<br>-  |   | 23.04.24<br>16:50:00 | -<br>-  |
| MOL HUNGARIAN OIL & GAS P...<br>HU0000153937  | 2.940,00 | -1,34%<br>-40,00   |          | 23.04.24<br>17:19:59 | 646.805<br>1.908.682.268,00   |

## AUSTRIA CECE EXTENDED(EUR)

|  |           |                 |   |                      |                             |
|--|-----------|-----------------|---|----------------------|-----------------------------|
| MONETA MONEY BANK A.S.<br>CZ0008040318       | 103,00    | 0,98%<br>1,00   |  | 23.04.24<br>16:24:30 | 738.346<br>75.713.199,20    |
| NIS A D NOVI SAD RSD500<br>RSNISHE79420      | -         | -%<br>-         |   | -<br>-               | -<br>-                      |
| NOVA LJUBLJANSKA BANKA DD...<br>SI0021117344 | 104,50    | 0,00%<br>0,00   |   | 23.04.24<br>15:14:08 | 2.781<br>290.689,50         |
| OMV PETROM S.A. RON0.1<br>ROSNPPACNOR9       | 0,684     | 0,59%<br>0,00   |  | 23.04.24<br>16:57:25 | 3.834.202<br>2.622.770,42   |
| OPUS GLOBAL NYRT<br>HU0000110226             | 400,00    | 0,00%<br>0,00   |   | 23.04.24<br>17:20:00 | 198.573<br>79.143.984,00    |
| ORLEN SA<br>PLPKN0000018                     | 15,576    | 0,13%<br>0,02   |  | 23.04.24<br>21:36:17 | 110<br>1.743,46             |
| OTP BANK PLC<br>HU0000061726                 | 17.415,00 | 2,11%<br>360,00 |  | 23.04.24<br>17:20:00 | 340.279<br>5.891.478.025,00 |