

AUSTRIA CECE EXTENDED(EUR)

ISIN: AT0000A00DT9 WKN: -

Přehled

15.10.2021 17:45:00

Cena

1.218,11 EURZměna  -0,20% (-2,46)

Základní údaje

ISIN	AT0000A00DT9
Symbol	-
Stát	Worldwide
Nástroje v indexu	44
Typ indexu	-
Typ cenného papíru	Index

Tržní data

Otevírací cena	1.220,81 EUR
Max	1.223,78 EUR
Min	1.212,41 EUR
Závěrečná cena (předchozí den)	1.220,57 EUR
Obchodovaný objem (mil.)	-
Objem (kusy)	-

TOP 5

Název 	Cena	+ - (%) 	Trend 
NOVA LJUBL...	75,40	+2,72	
VIENNA INS...	26,40	+1,73	
ADRIS GRUP...	426,00	+0,71	
SC FONDUL ...	1,806	+0,67	
OPUS GLOBA...	246,50	+0,61	

Denní **1t** 1m 6m 1r 3r

FLOP 5

Název 	Cena	+ - (%) 	Trend 
CZG CESKA ...	530,00	-1,85	
ZAVAROVALN...	33,40	-1,47	
MOL HUNGAR...	2.738,00	-1,08	



51

Minulá výkonnost nezaručuje výkonnost budoucí.

Zdroj: FactSet

BRD - GROU... 18,94 -0,94 ↗

VALAMAR RI... 31,70 -0,94 ↗

Denní 1t 1m 6m 1r 3r

Futures a opce

Související Futures -

Související Opce -

Detaily

15.10.2021 17:45:00

Cena

1.218,11 EUR

Změna

**-0,20%** (-2,46)

Základní údaje

ISIN AT0000A00DT9

Symbol -

Stát Worldwide

Typ cenného papíru Index

Nástroje v indexu 44

Tržní data

Otevírací cena 1.220,81 EUR

Max 1.223,78 EUR

Min 1.212,41 EUR

Závěrečná cena (předchozí den) 1.220,57 EUR

Obchodovaný objem (mil.) -

Objem (kusy) -

Výkonnost a riziko

	6m	1r	3r
Výkonn. (%)	+22,22%	+55,07%	+13,30%
Výkonn. (abs.)	+221,49	+432,61	+142,98
Beta	-	-	-
Volatilita	11,34	15,46	20,24

51



Minulá výkonnost nezaručuje výkonnost budoucí.

Zdroj: FactSet

Ceny





Ø cena 5 dní Ø objem 5 dní (ks.)	1.219,42 EUR (0)
Ø cena 30 dní Ø objem 30 dní (ks.)	1.180,65 EUR (0)
Ø cena 100 dní Ø objem 100 dní (ks.)	1.140,43 EUR (0)
Ø cena 250 dní Ø objem 250 dní (ks.)	1.037,24 EUR (0)
YTD Max datum	1.225,03 EUR (14.10.2021)
YTD Min datum	941,37 EUR (28.01.2021)
52týdenní max. datum	1.225,03 EUR (14.10.2021)
52týdenní min. datum	742,03 EUR (30.10.2020)

Složení

Strana 1 z 2

<< <

> >>

Název  ISIN	Cena	Změna %  Změna +/-	Výkonnost 	Datum Čas	Obrat v kusech  Peněžní obrat 
4IG NYILVANOSAN MUKODO RE... HU0000167788	925,00	-0,32% -3,00		15.10.21 17:19:59	67.488 62.304.436,00
ADRIS GRUPA D.D HRK10 PRF HRADRSPA0009	426,00	0,71% 3,00		15.10.21 16:25:00	236 100.360,00
ALLEGRO.EU SA LU2237380790	11,122	-1,68% -0,19		15.10.21 22:26:57	6.335 69.672,04
AVAST PLC ORD GBP0.10 GB00BDD85M81	166,65	-0,66% -1,10		15.10.21 16:18:24	46.224 7.725.835,75
BANCA TRANSILVANIA CLUJ R... ROTLVAACNOR1	2,62	-0,76% -0,02		15.10.21 16:55:27	6.033.909 15.866.896,85
BANK POLSKA KASA OPIEKI S... PLPEKAO00016	27,13	0,41% 0,11		15.10.21 22:01:38	- -
BIF HUF10(POST SUBD) HU0000167986	250,00	0,00% 0,00		15.10.21 17:19:59	205 51.049,00
BRD - GROUPE SOCIETE GENE... ROBRDBACNOR2	18,94	-0,94% -0,18		15.10.21 16:50:17	65.503 1.245.189,46
CD PROJEKT S.A. PLOPTTC00011	41,155	-5,59% -2,44		15.10.21 22:26:58	15.062 631.341,79
CEZ AS CZ0005112300	772,00	-0,13% -1,00		15.10.21 16:21:05	357.492 275.216.178,50
CZG CESKA ZBROJOVKA GROUP... CZ0009008942	530,00	-1,85% -10,00		15.10.21 16:17:57	16.432 8.786.182,00
DINO POLSKA SA PLDINPL00011	79,00	3,00% 2,30		15.10.21 22:01:38	- -
ERSTE GROUP BANK AG AT0000652011	993,00	-0,32% -3,20		15.10.21 16:18:52	17.276 17.205.156,10
HRVATSKI TELEKOM D.D. NPV HRHT00RA0005	185,00	0,00% 0,00		15.10.21 16:25:00	4.859 903.183,50
KGHM POLSKA MIEDZ SA PLKGHM000017	36,95	-0,89% -0,33		15.10.21 22:27:03	741 27.313,26
KOMERCNI BANKA CZ0008019106	884,00	0,00% 0,00		15.10.21 16:18:51	101.455 89.816.619,50
KRKA DD NPV SI0031102120	112,00	-0,44% -0,50		15.10.21 15:24:06	3.278 367.792,50
LPP SA PLLPP0000011	3.160,00	2,80% 86,00		15.10.21 22:01:38	- -
MAGYAR TELEKOM TELECOMMUN... HU0000073507	427,00	0,47% 2,00		15.10.21 17:20:00	199.364 85.142.687,00
MASTERPLAST SHARE HUF100 HU0000093943	4.430,00	-0,89% -40,00		15.10.21 17:19:59	11.974 53.600.160,00
MOL HUNGARIAN OIL & GAS P... HU0000153937	2.738,00	-1,08% -30,00		15.10.21 17:20:00	951.064 2.607.131.320,00
MONETA MONEY BANK A.S. CZ0008040318	89,80	0,00% 0,00		15.10.21 16:18:58	886.318 79.587.493,65
NIS A D NOVI SAD RSD500 RSNISHE79420	600,00	0,33% 2,00		15.10.21 14:10:02	710 425.780,00

NOVA LJUBLJANSKA BANKA DD... SI0021117344	75,40	2,72% 2,00	■	15.10.21 15:24:55	750 56.452,00
O2 CZECH REPUBLIC AS CZ0009093209	259,00	-0,38% -1,00		15.10.21 16:15:51	69.686 18.121.779,00
OMV PETROM S.A. RON0.1 ROSNPPACNOR9	0,48	-0,21% -0,00		15.10.21 16:58:37	6.890.885 3.333.443,64
OPUS GLOBAL HU0000110226	246,50	0,61% 1,50	■	15.10.21 17:20:00	124.418 30.559.002,00
OTP BANK PLC HU0000061726	19.000,00	-0,73% -140,00		15.10.21 17:20:00	286.069 5.408.014.100,00
PETROL LJUBLJANA NPV SI0031102153	285,00	0,00% 0,00		15.10.21 14:20:00	- -
PGE POLSKA GRUPA ENERGETY... PLPGER000010	2,282	3,49% 0,08	■	15.10.21 22:27:05	1.000 2.230,00