

## AUSTRIA CECE EXTENDED(EUR)

ISIN: AT0000A00DT9 WKN: -

## Přehled

28.09.2021 14:37:21

Cena

**1.152,05** EURZměna  -0,46% (-5,38)

## Základní údaje

ISIN	AT0000A00DT9
Symbol	-
Stát	Worldwide
Nástroje v indexu	44
Typ indexu	-
Typ cenného papíru	Index

## Tržní data






Otevírací cena	1.157,63 EUR
Max	1.157,70 EUR
Min	1.149,70 EUR
Závěrečná cena (předchozí den)	1.157,43 EUR
Obchodovaný objem (mil.)	-
Objem (kusy)	-

## TOP 5

Název 	Cena	+ - (%) 	Trend 
S.N. NUCLE...	37,40	+9,71	
CZG CESKA ...	506,00	+5,64	
ERSTE GROU...	37,58	+2,55	
KOMERCNI B...	883,00	+2,26	
SOCIETATEA...	34,90	+1,74	

Denní 1t 1m 6m 1r 3r

## FLOP 5

Název 	Cena	+ - (%) 	Trend 
RICHTER GE...	8.435,00	-1,92	
BANCA TRAN...	2,605	-1,69	



51

Minulá výkonnost nezaručuje výkonnost budoucí.

Zdroj: FactSet

ADRIS GRUP...	413,00	-0,72	↔
PHILIP MOR...	15.700,00	-0,63	↔
BRD - GROU...	18,80	-0,43	↔

Denní 1t 1m 6m 1r 3r

#### Futures a opce

Související Futures	-
Související Opce	-

## Detaily

28.09.2021 14:37:21

Cena

**1.152,05** EUR

Změna

**-0,46%** (-5,38)

### Základní údaje

ISIN AT0000A00DT9

Symbol -

Stát Worldwide

Typ cenného papíru Index

Nástroje v indexu 44

### Tržní data

Otevírací cena 1.157,63  
EURMax 1.157,70  
EURMin 1.149,70  
EURZávěrečná cena (předchozí  
den) 1.157,43  
EUR

Obchodovaný objem (mil.) -

Objem (kusy) -

### Výkonnost a riziko

	6m	1r	3r
Výkonn. (%)	+19,30%	+44,86%	+3,57%
Výkonn. (abs.)	+187,26	+358,42	+39,91
Beta	-	-	-
Volatilita	11,08	15,79	20,28



51

Minulá výkonnost nezaručuje výkonnost budoucí.

Zdroj: FactSet

### Ceny









Ø cena 5 dní   Ø objem 5 dní (ks.)	1.154,39 EUR (0)
Ø cena 30 dní   Ø objem 30 dní (ks.)	1.166,68 EUR (0)
Ø cena 100 dní   Ø objem 100 dní (ks.)	1.123,64 EUR (0)
Ø cena 250 dní   Ø objem 250 dní (ks.)	1.015,41 EUR (0)
YTD Max   datum	1.196,82 EUR (06.09.2021)
YTD Min   datum	941,37 EUR (28.01.2021)
52týdenní max.   datum	1.196,82 EUR (06.09.2021)
52týdenní min.   datum	742,03 EUR (30.10.2020)

## Složení

Strana 1 z 2

<< < 

&gt; &gt;&gt;

Název  ISIN	Cena	Změna %  Změna +/-	Výkonnost 	Datum Čas	Obrat v kusech  Peněžní obrat 
4IG NYILVANOSAN MUKODO RE... HU0000167788	1.008,00	1,72% 17,00		28.09.21 14:23:06	329.172 332.911.818,00
ADRIS GRUPA D.D HRK10 PRF HRADRSPA0009	413,00	-0,48% -2,00		28.09.21 14:33:50	1.065 440.533,00
ALLEGRO.EU SA LU2237380790	12,82	-1,08% -0,14		28.09.21 14:01:07	- -
AVAST PLC ORD GBP0.10 GB00BDD85M81	169,00	-0,06% -0,10		27.09.21 16:03:20	16.299 2.755.387,90
BANCA TRANSILVANIA CLUJ R... ROTLVAACNOR1	2,605	-0,57% -0,02		28.09.21 14:35:44	1.497.460 3.898.656,59
BANK POLSKA KASA OPIEKI S... PLPEKAO00016	22,63	-0,83% -0,19		28.09.21 08:17:28	- -
BIF HUF10(POST SUBD) HU0000167986	248,00	0,00% 0,00		28.09.21 12:07:31	20 4.960,00
BRD - GROUPE SOCIETE GENE... ROBRDBACNOR2	18,80	0,43% 0,08		28.09.21 14:12:19	181.377 3.406.067,98
CD PROJEKT S.A. PLOPTTC00011	39,85	1,65% 0,65		28.09.21 14:30:29	- -
CEZ AS CZ0005112300	700,00	0,86% 6,00		27.09.21 16:16:36	129.043 90.334.372,00
CZG CESKA ZBROJOVKA GROUP... CZ0009008942	506,00	5,64% 27,00		27.09.21 16:09:51	10.396 5.153.142,00
DINO POLSKA SA PLDINPL00011	67,00	-3,76% -2,62		28.09.21 09:16:01	- -
ERSTE GROUP BANK AG AT0000652011	964,40	2,55% 24,00		27.09.21 16:19:10	154.480 147.959.714,60
HRVATSKI TELEKOM D.D. NPV HRHT00RA0005	191,00	0,26% 0,50		28.09.21 14:15:04	3.196 610.786,00
KGHM POLSKA MIEDZ SA PLKGHM000017	33,85	-0,62% -0,21		28.09.21 14:01:03	- -
KOMERCNI BANKA CZ0008019106	883,00	2,26% 19,50		27.09.21 16:20:02	237.672 209.158.337,00
KRKA DD NPV SI0031102120	64,80	-% -		28.09.21 14:20:00	- -
LPP SA PLLPP0000011	3.104,00	-2,88% -92,00		28.09.21 08:17:28	- -
MAGYAR TELEKOM TELECOMMUN... HU0000073507	425,00	-0,70% -3,00		28.09.21 14:06:53	60.735 25.798.718,00
MASTERPLAST SHARE HUF100 HU0000093943	4.380,00	-0,45% -20,00		28.09.21 14:13:37	8.700 37.850.010,00
MOL HUNGARIAN OIL & GAS P... HU0000153937	2.462,00	0,00% 0,00		28.09.21 14:36:42	529.918 1.307.392.730,00
MONETA MONEY BANK A.S. CZ0008040318	88,15	0,17% 0,15		27.09.21 16:15:09	186.042 16.426.605,90
NIS A D NOVI SAD RSD500 RSNISHE79420	605,00	0,00% 0,00		28.09.21 14:10:02	866 523.736,00

## AUSTRIA CECE EXTENDED(EUR)

NOVA LJUBLJANSKA BANKA DD... SI0021117344	72,80	0,00% 0,00		28.09.21 09:20:46	42 3.057,60
O2 CZECH REPUBLIC AS CZ0009093209	262,50	-0,19% -0,50		27.09.21 16:15:22	50.448 13.261.837,50
OMV PETROM S.A. RON0.1 ROSNPPACNOR9	0,463	0,65% 0,00		28.09.21 14:29:13	3.028.622 1.405.896,30
OPUS GLOBAL HU0000110226	253,50	0,60% 1,50		28.09.21 14:35:09	253.830 63.929.035,00
OTP BANK PLC HU0000061726	17.710,00	0,83% 145,00		28.09.21 14:37:16	108.331 1.917.398.300,00
PETROL LJUBLJANA NPV SI0031102153	285,00	0,00% 0,00		28.09.21 14:20:00	- -
PGE POLSKA GRUPA ENERGETY... PLPGER000010	1,84	-1,00% -0,02		28.09.21 08:17:28	- -