

## AUSTRIA SETX(EUR)

ISIN: AT0000505276 WKN: -

## Přehled

12.09.2024 17:45:00

Cena

**2.158,89** EURZměna  -0,18% (-3,91)

## Základní údaje

ISIN AT0000505276

Symbol -

Stát Europe

Nástroje v indexu 19

Typ indexu -

Typ cenného papíru Index

## Tržní data

Otevírací cena 2.162,84  
EURMax 2.172,81  
EURMin 2.155,69  
EURZávěrečná cena (předchozí  
den) 2.162,80  
EUR

Obchodovaný objem (mil.) -





Objem (kusy) -

## Top 5

Název	Cena	+ - (%)	Trend
ATLANTIC G...	51,00	+0,99	
OMV PETROM...	0,7145	+0,63	
HRVATSKI T...	32,20	+0,63	
NOVA LJUBL...	125,00	+0,40	
VALAMAR RI...	5,20	+0,39	

Denní 1t 1m 6m 1r 3r

## Flop 5

Název	Cena	+ - (%)	Trend
TRANSELECT...	40,70	-2,86	
BRD - GROU...	20,20	-1,46	
PODRAVKA D...	157,00	-1,26	
FONDUL PRO...	0,386	-1,03	



51



Minulá výkonnost nezaručuje výkonnost budoucí.

Zdroj: FactSet

## Aktuální analýzy a prognózy

Z trhů			
Datum		Nadpis	Stáhnout
11.09.2024		Global Equity Ratings	
05.09.2024		Global Equity Ratings	
12.08.2024		Global Equity Ratings	
24.07.2024		Global Equity Ratings	
12.07.2024		Global Equity Ratings	

ZAVAROVALN... 37,60 -0,53 

Denní 1t 1m 6m 1r 3r

**Futures a opce**

Související Futures -

Související Opce -

## Detaily

12.09.2024 17:45:00

Cena

**2.158,89** EUR

Změna



-0,18% (-3,91)

### Základní údaje

ISIN AT0000505276

Symbol -

Stát Europe

Typ cenného papíru Index

Nástroje v indexu 19

### Tržní data

Otevírací cena 2.162,84 EUR

Max 2.172,81 EUR

Min 2.155,69 EUR

Závěrečná cena (předchozí den) 2.162,80 EUR

Obchodovaný objem (mil.) -

Objem (kusy) -

### Výkonnost a riziko

	6m	1r	3r
Výkonn. (%)	+8,83%	+26,62%	+42,50%
Výkonn. (abs.)	+175,10	+453,83	+643,86
Beta	-	-	-
Volatilita	8,23	7,76	10,79



Minulá výkonnost nezaručuje výkonnost budoucí.

Zdroj: FactSet

### Ceny

Ø cena 5 dní   Ø objem 5 dní (ks.)	2.165,18 EUR (0)
Ø cena 30 dní   Ø objem 30 dní (ks.)	2.184,21 EUR (0)
Ø cena 100 dní   Ø objem 100 dní (ks.)	2.156,10 EUR (0)
Ø cena 250 dní   Ø objem 250 dní (ks.)	1.984,10 EUR (0)
YTD Max   datum	2.257,10 EUR (18.07.2024)
YTD Min   datum	1.829,92 EUR (04.01.2024)
52týdenní max.   datum	2.257,10 EUR (18.07.2024)
52týdenní min.   datum	1.671,02 EUR (09.10.2023)

## Složení

Název  ISIN	Cena	Změna %  Změna +/-	Výkonnost 	Datum Čas	Obrat v kusech  Peněžní obrat 
ATLANTIC GRUPA D.D. HRATGRRRA0003	51,00	0,99% 0,50		12.09.24 16:25:00	640 32.345,00
BANCA TRANSILVANIA SA ROTLVAACNOR1	27,40	-0,36% -0,10		12.09.24 16:59:35	152.132 4.180.997,80
BRD - GROUPE SOCIETE GENE... ROBRDBACNOR2	20,20	-1,46% -0,30		12.09.24 16:56:04	10.780 218.214,45
ENERGOPROJEKT HOLDING A.D... RSHOLDE58279	-	-% -		- -	- -
FONDUL PROPRIETATEA RON0... ROFPTAACNOR5	0,386	-1,03% -0,00		12.09.24 16:59:20	7.379.594 2.868.981,85
HRVATSKI TELEKOM D.D. NPV HRHT00RA0005	32,20	0,63% 0,20		12.09.24 16:25:00	1.623 52.142,00
KRKA DD NPV SI0031102120	137,00	-% -		12.09.24 15:13:20	2.905 400.143,00
NIS A D NOVI SAD RSD500 RSNISHE79420	-	-% -		- -	- -
NOVA LJUBLJANSKA BANKA DD... SI0021117344	125,00	0,40% 0,50		12.09.24 14:52:50	5.381 676.023,00
OMV PETROM S.A. RON0.1 ROSNPPACNOR9	0,7145	0,63% 0,00		12.09.24 16:59:31	5.066.962 3.615.175,86
PODRAVKA DD EUR30.00 HRPODRRA0004	157,00	-1,26% -2,00		12.09.24 16:25:00	1.299 204.508,50
S.P.E.E.H. HIDROELECTRICA... RO4Q0Z5RO1B6	120,50	0,00% 0,00		12.09.24 16:57:00	18.395 2.215.210,60
SOCIETATEA ENERGETICA ELE... ROELECACNOR5	14,04	0,29% 0,04		12.09.24 16:53:31	16.078 225.818,92
SOCIETATEA NATL DE GAZE N... ROSNGNACNOR3	5,36	-0,37% -0,02		12.09.24 16:50:32	180.452 963.944,61
TELEKOM SLOVENIJE NPV SI0031104290	81,90	0,00% 0,00		29.03.19 14:20:00	- -
TRANSELECTRICA SA RON10 ROTSELACNOR9	40,70	-2,86% -1,20		12.09.24 16:50:30	11.496 470.524,30
VALAMAR RIVIERA D.D. HRRIVPRA0000	5,20	0,39% 0,02		12.09.24 16:25:00	4.785 24.736,32
ZAGREBACKA BANKA D.D. HRZABARA0009	19,25	0,00% 0,00		12.09.24 16:25:00	1.044 20.102,00
ZAVAROVALNICA TRIGLAV NPV SI0021111651	37,60	-0,53% -0,20		12.09.24 15:14:05	8.720 328.604,00