

AUSTRIA SETX(EUR)

ISIN: AT0000505276 WKN: -

Přehled

07.08.2024 17:45:00

Cena

2.177,09 EUR

Změna ▲ 0,63% (13,71)

Základní údaje

ISIN AT0000505276

Symbol -

Stát Europe

Nástroje v indexu 19

Typ indexu -

Typ cenného papíru Index

Tržní data

Otevírací cena 2.163,46

EUR

Max 2.181,93

EUR

Min 2.163,46

EUR

Závěrečná cena (předchozí

den) 2.163,38

EUR

Obchodovaný objem (mil.) -

Objem (kusy) -

Top 5

Název	Cena	+ - (%)	Trend
SOCIETATEA...	16,00	+5,54	▲
NOVA LJUBL...	130,00	+1,96	▲
OMV PETROM...	0,7775	+1,63	▲
TRANSELECT...	43,55	+0,93	→
ZAGREBACKA...	19,00	+0,80	→

Denní 1t 1m 6m 1r 3r

Flop 5

Název	Cena	+ - (%)	Trend
BRD - GROU...	20,45	-1,92	▼
HRVATSKI T...	31,40	-0,95	→
ATLANTIC G...	52,50	-0,94	→

Denní 1t 1m 6m 1r 3r

51



Minulá výkonnost nezaručuje výkonnost budoucí.

Zdroj: FactSet

Aktuální analýzy a prognózy

Z trhů

Datum	Nadpis	Stáhnout
24.07.2024	Global Equity Ratings	↓
12.07.2024	Global Equity Ratings	↓
09.07.2024	Political environment weighs on outlook	↓
03.07.2024	Global Strategy 3Q 2024	↓
21.06.2024	Global Equity Ratings	↓

Futures a opce

Související Futures -

Související Opce -

Detaily

07.08.2024 17:45:00

Cena

2.177,09 EUR

Změna



0,63% (13,71)

Základní údaje

ISIN AT0000505276

Symbol -

Stát Europe

Typ cenného papíru Index

Nástroje v indexu 19

Tržní data

Otevírací cena 2.163,46
EURMax 2.181,93
EURMin 2.163,46
EURZávěrečná cena (předchozí
den) 2.163,38
EUR

Obchodovaný objem (mil.) -

Objem (kusy) -

Výkonnost a riziko

	6m	1r	3r
Výkonn. (%)	+13,37%	+31,65%	+46,61%
Výkonn. (abs.)	+256,72	+523,36	+692,11
Beta	-	-	-
Volatilita	8,38	8,30	10,83








Minulá výkonnost nezaručuje výkonnost budoucí.

Zdroj: FactSet

Ceny

Ø cena 5 dní Ø objem 5 dní (ks.)	2.181,25 EUR (0)
Ø cena 30 dní Ø objem 30 dní (ks.)	2.199,28 EUR (0)
Ø cena 100 dní Ø objem 100 dní (ks.)	2.122,73 EUR (0)
Ø cena 250 dní Ø objem 250 dní (ks.)	1.931,43 EUR (0)
YTD Max datum	2.257,10 EUR (18.07.2024)
YTD Min datum	1.829,92 EUR (04.01.2024)
52týdenní max. datum	2.257,10 EUR (18.07.2024)
52týdenní min. datum	1.599,65 EUR (23.08.2023)

Složení

Název  ISIN	Cena	Změna %  Změna +/-	Výkonnost 	Datum Čas	Obrat v kusech  Peněžní obrat 
ATLANTIC GRUPA D.D. HRATGRRRA0003	52,50	-0,94% -0,50		07.08.24 16:25:00	12 630,00
BANCA TRANSILVANIA SA ROTLVAACNOR1	27,65	0,36% 0,10		07.08.24 16:59:52	267.669 7.402.592,25
BRD - GROUPE SOCIETE GENE... ROBRDBACNOR2	20,45	-1,92% -0,40		07.08.24 16:54:23	47.713 995.114,40
ENERGOPROJEKT HOLDING A.D... RSHOLDE58279	-	-% -		- -	- -
FONDUL PROPRIETATEA RON0... ROFPTAACNOR5	0,40	0,00% 0,00		07.08.24 16:59:20	16.214.709 6.498.047,93
HRVATSKI TELEKOM D.D. NPV HRHT00RA0005	31,40	-0,95% -0,30		07.08.24 16:25:00	1.469 46.169,40
KRKA DD NPV SI0031102120	136,50	1,87% 2,50		07.08.24 14:43:10	2.819 382.339,50
NIS A D NOVI SAD RSD500 RSNISHE79420	-	-% -		- -	- -
NOVA LJUBLJANSKA BANKA DD... SI0021117344	130,00	1,96% 2,50		07.08.24 14:47:17	942 121.980,50
OMV PETROM S.A. RON0.1 ROSNPPACNOR9	0,7775	1,63% 0,01		07.08.24 16:59:46	25.598.504 19.857.713,87
PODRAVKA DD EUR30.00 HRPODRRA0004	162,00	0,00% 0,00		07.08.24 16:25:00	15 2.430,00
S.P.E.E.H. HIDROELECTRICA... RO4Q0Z5RO1B6	121,90	0,74% 0,90		07.08.24 16:55:33	24.779 3.007.359,10
SOCIETATEA ENERGETICA ELE... ROELECACNOR5	16,00	5,54% 0,84		07.08.24 16:50:30	249.288 3.862.044,24
SOCIETATEA NATL DE GAZE N... ROSNGNACNOR3	5,76	0,17% 0,01		07.08.24 16:53:14	235.587 1.353.686,92
TELEKOM SLOVENIJE NPV SI0031104290	81,90	0,00% 0,00		29.03.19 14:20:00	- -
TRANSELECTRICA SA RON10 ROTSSELACNOR9	43,55	0,93% 0,40		07.08.24 16:24:20	74.235 3.206.358,05
VALAMAR RIVIERA D.D. HRRIVPRA0000	5,14	0,00% 0,00		07.08.24 16:25:00	2.933 14.969,90
ZAGREBACKA BANKA D.D. HRZABARA0009	19,00	0,80% 0,15		07.08.24 16:25:00	1.600 30.231,00
ZAVAROVALNICA TRIGLAV NPV SI0021111651	36,30	0,55% 0,20		07.08.24 14:53:35	248 8.990,40