

## AUSTRIA SETX(EUR)

ISIN: AT0000505276 WKN: -

## Přehled

26.07.2024 17:45:00

Cena

2.189,49 EUR

Změna ▲ 0,61% (13,34)

## Základní údaje

ISIN AT0000505276

Symbol -

Stát Europe

Nástroje v indexu 19

Typ indexu -

Typ cenného papíru Index

## Tržní data

Otevírací cena 2.176,06

EUR

Max 2.196,84

EUR

Min 2.176,06

EUR

Závěrečná cena (předchozí

den) 2.176,15

EUR

Obchodovaný objem (mil.) -

Objem (kusy) -

## TOP 5

Název <span>↕</span>	Cena	+ - (%) <span>↕</span>	Trend <span>↕</span>
BRD - GROU...	22,30	+3,72 <span style="color: green;">▲</span>	<span style="color: green;">▲</span>
NOVA LJUBL...	131,00	+1,16 <span style="color: green;">▲</span>	<span style="color: green;">▲</span>
ZAGREBACKA...	18,55	+1,09 <span style="color: green;">▲</span>	<span style="color: green;">▲</span>
OMV PETROM...	0,789	+1,02 <span style="color: green;">▲</span>	<span style="color: green;">▲</span>
SOCIATEA...	5,92	+1,02 <span style="color: green;">▲</span>	<span style="color: green;">▲</span>

Denní 1t 1m 6m 1r 3r

## FLOP 5

Název <span>↕</span>	Cena	+ - (%) <span>↕</span>	Trend <span>↕</span>
TRANSELECT...	44,95	-3,33 <span style="color: red;">▼</span>	<span style="color: red;">▼</span>
ATLANTIC G...	53,00	-0,93 <span style="color: red;">▼</span>	<span style="color: red;">▼</span>
VALAMAR RI...	5,12	-0,39 <span style="color: red;">▼</span>	<span style="color: red;">▼</span>
BANCA TRAN...	28,35	-0,18 <span style="color: red;">▼</span>	<span style="color: red;">▼</span>

51



Minulá výkonnost nezaručuje výkonnost budoucí.

Zdroj: FactSet

## Atuální analýzy a prognózy

Z trhů		
Datum	Nadpis	Stáhnout
24.07.2024	<span>🇬🇧</span> Global Equity Ratings	<span>↓</span>
12.07.2024	<span>🇬🇧</span> Global Equity Ratings	<span>↓</span>
09.07.2024	<span>🇬🇧</span> Political environment weighs on outlook	<span>↓</span>
03.07.2024	<span>🇬🇧</span> Global Strategy 3Q 2024	<span>↓</span>
21.06.2024	<span>🇬🇧</span> Global Equity Ratings	<span>↓</span>

Denní 1t 1m 6m 1r 3r

**Futures a opce**

Související Futures -

Související Opce -

## Detaily

26.07.2024 17:45:00

Cena

**2.189,49** EUR

Změna



0,61% (13,34)

### Základní údaje

ISIN AT0000505276

Symbol -

Stát Europe

Typ cenného papíru Index

Nástroje v indexu 19

### Tržní data

Otevírací cena 2.176,06  
EURMax 2.196,84  
EURMin 2.176,06  
EURZávěrečná cena (předchozí  
den) 2.176,15  
EUR

Obchodovaný objem (mil.) -

Objem (kusy) -

### Výkonnost a riziko

	6m	1r	3r
Výkonn. (%)	+17,65%	+32,66%	+49,81%
Výkonn. (abs.)	+328,50	+539,05	+727,98
Beta	-	-	-
Volatilita	7,01	7,71	10,67

51


















Minulá výkonnost nezaručuje výkonnost budoucí.

Zdroj: FactSet

### Ceny

Ø cena 5 dní   Ø objem 5 dní (ks.)	2.205,28 EUR (0)
Ø cena 30 dní   Ø objem 30 dní (ks.)	2.188,17 EUR (0)
Ø cena 100 dní   Ø objem 100 dní (ks.)	2.107,53 EUR (0)
Ø cena 250 dní   Ø objem 250 dní (ks.)	1.913,83 EUR (0)
YTD Max   datum	2.257,10 EUR (18.07.2024)
YTD Min   datum	1.829,92 EUR (04.01.2024)
52týdenní max.   datum	2.257,10 EUR (18.07.2024)
52týdenní min.   datum	1.599,65 EUR (23.08.2023)

## Složení

Název  ISIN	Cena	Změna %  Změna +/-	Výkonnost 	Datum Čas	Obrat v kusech  Peněžní obrat 
ATLANTIC GRUPA D.D. HRATGRRRA0003	53,00	-0,93% -0,50		26.07.24 16:25:00	461 24.632,50
BANCA TRANSILVANIA SA ROTLVAACNOR1	28,35	-0,18% -0,05		26.07.24 16:50:20	191.818 5.461.553,45
BRD - GROUPE SOCIETE GENE... ROBRDBACNOR2	22,30	3,72% 0,80		26.07.24 16:54:19	34.143 753.145,00
ENERGOPROJEKT HOLDING A.D... RSHOLDE58279	-	-% -		- -	- -
FONDUL PROPRIETATEA RON0... ROFPTAACNOR5	0,407	0,74% 0,00		26.07.24 16:59:47	7.285.536 2.969.328,02
HRVATSKI TELEKOM D.D. NPV HRHT00RA0005	30,80	0,98% 0,30		26.07.24 16:25:00	1.366 42.138,40
KRKA DD NPV SI0031102120	132,00	-% -		26.07.24 15:24:42	11.748 1.566.077,00
NIS A D NOVI SAD RSD500 RSNISHE79420	-	-% -		- -	- -
NOVA LJUBLJANSKA BANKA DD... SI0021117344	131,00	1,16% 1,50		26.07.24 14:54:38	6.344 827.586,50
OMV PETROM S.A. RON0.1 ROSNPPACNOR9	0,789	1,02% 0,01		26.07.24 16:57:36	7.547.686 5.961.847,15
PODRAVKA DD EUR30.00 HRPODRRA0004	165,00	0,92% 1,50		26.07.24 16:25:00	201 33.135,50
S.P.E.E.H. HIDROELECTRICA... RO4Q0Z5RO1B6	126,00	0,80% 1,00		26.07.24 16:56:08	25.875 3.259.870,80
SOCIETATEA ENERGETICA ELE... ROELECACNOR5	16,20	0,25% 0,04		26.07.24 16:40:31	12.792 206.999,80
SOCIETATEA NATL DE GAZE N... ROSNGNACNOR3	5,92	1,02% 0,06		26.07.24 16:50:21	172.560 1.013.708,38
TELEKOM SLOVENIJE NPV SI0031104290	81,90	0,00% 0,00		29.03.19 14:20:00	- -
TRANSELECTRICA SA RON10 ROTSELACNOR9	44,95	-3,33% -1,55		26.07.24 16:50:19	14.101 639.120,75
VALAMAR RIVIERA D.D. HRRIVPRA0000	5,12	-0,39% -0,02		26.07.24 16:25:00	73.060 373.729,96
ZAGREBACKA BANKA D.D. HRZABARA0009	18,55	1,09% 0,20		26.07.24 16:25:00	2.830 52.094,00
ZAVAROVALNICA TRIGLAV NPV SI0021111651	36,90	0,82% 0,30		26.07.24 14:35:15	1.667 61.798,60