

AUSTRIA SETX(EUR)

ISIN: AT0000505276 WKN: -

Přehled

12.07.2024 17:45:00

Cena

2.218,83 EUR

Změna ▲ 0,70% (15,40)

Základní údaje

ISIN AT0000505276

Symbol -

Stát Europe

Nástroje v indexu 19

Typ indexu -

Typ cenného papíru Index

Tržní data

Otevírací cena 2.203,51 EUR

Max 2.220,11 EUR

Min 2.201,19 EUR

Závěrečná cena (předchozí den) 2.203,43 EUR

Obchodovaný objem (mil.) -

Objem (kusy) -

TOP 5

Název	Cena	+ - (%)	Trend
PODRAVKA D...	167,00	+4,38	▲
ATLANTIC G...	55,00	+2,80	▲
ZAVAROVALN...	36,80	+0,82	▶
VALAMAR RI...	5,14	+0,78	▶
SOCIETATEA...	16,00	+0,76	▶

Denní 1t 1m 6m 1r 3r

FLOP 5

Název	Cena	+ - (%)	Trend
BRD - GROU...	21,20	-0,70	▶
FONDUL PRO...	0,3978	-0,45	▶
OMV PETROM...	0,77	-0,26	▶
SOCIETATEA...	5,89	-0,17	▶

51



Minulá výkonnost nezaručuje výkonnost budoucí.

Zdroj: FactSet

Aktuální analýzy a prognózy

Z trhů

Datum	Nadpis	Stáhnout
12.07.2024	Global Equity Ratings	
09.07.2024	Political environment weighs on outlook	
03.07.2024	Global Strategy 3Q 2024	
21.06.2024	Global Equity Ratings	
20.06.2024	Bosnia and Herzegovina Growth to remain subdued ...	

Denní 1t 1m 6m 1r 3r

Futures a opce

Související Futures -

Související Opce -

Detaily

12.07.2024 17:45:00

Cena

2.218,83 EUR

Změna



0,70% (15,40)

Základní údaje

ISIN AT0000505276

Symbol -

Stát Europe

Typ cenného papíru Index

Nástroje v indexu 19

Tržní data

Otevírací cena 2.203,51 EUR

Max 2.220,11 EUR

Min 2.201,19 EUR

Závěrečná cena (předchozí den) 2.203,43 EUR

Obchodovaný objem (mil.) -

Objem (kusy) -

Výkonnost a riziko

	6m	1r	3r
Výkonn. (%)	+17,90%	+35,19%	+51,71%
Výkonn. (abs.)	+336,92	+577,51	+756,29
Beta	-	-	-
Volatilita	6,67	7,54	10,65












Minulá výkonnost nezaručuje výkonnost budoucí.

Zdroj: FactSet

Ceny

Ø cena 5 dní Ø objem 5 dní (ks.)	2.198,18 EUR (0)
Ø cena 30 dní Ø objem 30 dní (ks.)	2.158,18 EUR (0)
Ø cena 100 dní Ø objem 100 dní (ks.)	2.081,48 EUR (0)
Ø cena 250 dní Ø objem 250 dní (ks.)	1.890,63 EUR (0)
YTD Max datum	2.220,11 EUR (12.07.2024)
YTD Min datum	1.829,92 EUR (04.01.2024)
52týdenní max. datum	2.220,11 EUR (12.07.2024)
52týdenní min. datum	1.599,65 EUR (23.08.2023)

Složení

Název  ISIN	Cena	Změna %  Změna +/-	Výkonnost 	Datum Čas	Obrat v kusech  Peněžní obrat 
ATLANTIC GRUPA D.D. HRATGRR0003	55,00	2,80% 1,50		12.07.24 16:25:00	1.134 62.358,00
BANCA TRANSILVANIA SA ROTLVAACNOR1	32,70	0,00% 0,00		12.07.24 16:59:46	215.337 7.046.924,55
BRD - GROUPE SOCIETE GENE... ROBRDBACNOR2	21,20	-0,70% -0,15		12.07.24 16:58:16	39.995 845.496,10
ENERGOPROJEKT HOLDING A.D... RSHOLDE58279	-	-% -		- -	- -
FONDUL PROPRIETATEA RON0... ROFPTAACNOR5	0,3978	-0,45% -0,00		12.07.24 16:50:37	6.982.816 2.781.820,05
HRVATSKI TELEKOM D.D. NPV HRHT00RA0005	30,20	0,67% 0,20		12.07.24 16:25:00	565 16.989,00
KRKA DD NPV SI0031102120	144,00	1,05% 1,50		12.07.24 15:24:59	6.373 916.205,00
NIS A D NOVI SAD RSD500 RSNISHE79420	-	-% -		- -	- -
NOVA LJUBLJANSKA BANKA DD... SI0021117344	130,00	0,00% 0,00		12.07.24 14:59:23	10.435 1.361.033,50
OMV PETROM S.A. RON0.1 ROSNPPACNOR9	0,77	-0,26% -0,00		12.07.24 16:59:41	5.380.981 4.149.506,99
PODRAVKA DD EUR30.00 HRPODRRA0004	167,00	4,38% 7,00		12.07.24 16:25:00	1.649 273.894,00
S.P.E.E.H. HIDROELECTRICA... RO4Q0Z5RO1B6	128,90	0,16% 0,20		12.07.24 16:59:16	25.624 3.299.965,40
SOCIETATEA ENERGETICA ELE... ROELECACNOR5	16,00	0,76% 0,12		12.07.24 16:57:28	37.297 596.439,54
SOCIETATEA NATL DE GAZE N... ROSNGNACNOR3	5,89	-0,17% -0,01		12.07.24 16:59:28	293.496 1.729.115,57
TELEKOM SLOVENIJE NPV SI0031104290	81,90	0,00% 0,00		29.03.19 14:20:00	- -
TRANSELECTRICA SA RON10 ROTSELACNOR9	48,00	0,10% 0,05		12.07.24 16:50:34	16.333 783.010,20
VALAMAR RIVIERA D.D. HRRIVPRA0000	5,14	0,78% 0,04		12.07.24 16:25:00	5.026 25.746,96
ZAGREBACKA BANKA D.D. HRZABARA0009	18,10	0,00% 0,00		12.07.24 16:25:00	1.833 33.064,70
ZAVAROVALNICA TRIGLAV NPV SI0021111651	36,80	0,82% 0,30		12.07.24 15:14:21	4.282 156.561,70