

## AUSTRIA SETX(EUR)

ISIN: AT0000505276 WKN: -

## Přehled

11.07.2024 17:45:00

Cena

2.203,43 EUR

Změna ▲ 0,43% (9,39)

## Základní údaje

ISIN AT0000505276

Symbol -

Stát Europe

Nástroje v indexu 19

Typ indexu -

Typ cenného papíru Index

## Tržní data

Otevírací cena 2.193,73  
EURMax 2.207,12  
EURMin 2.193,72  
EURZávěrečná cena (předchozí  
den) 2.194,04  
EUR

Obchodovaný objem (mil.) -

Objem (kusy) -

## Top 5

Název	Cena	+ - (%)	Trend
ZAVAROVALN...	36,50	+2,53	<span style="color: green;">▲</span>
SOCIETATEA...	15,88	+0,76	<span style="color: gray;">➔</span>
BRD - GROU...	21,35	+0,71	<span style="color: gray;">➔</span>
SOCIETATEA...	5,90	+0,68	<span style="color: gray;">➔</span>
S.P.E.E.H....	128,70	+0,63	<span style="color: gray;">➔</span>

Denní 1t 1m 6m 1r 3r

## Flop 5

Název	Cena	+ - (%)	Trend
PODRAVKA D...	160,00	-0,62	<span style="color: gray;">➔</span>

Denní 1t 1m 6m 1r 3r

## Futures a opce

Související Futures -

51



Minulá výkonnost nezaručuje výkonnost budoucí.

Zdroj: FactSet

## Aktuální analýzy a prognózy

Z trhů			
Datum	Nadpis		Stáhnout
09.07.2024	Political environment weighs on outlook		
03.07.2024	Global Strategy 3Q 2024		
21.06.2024	Global Equity Ratings		
20.06.2024	Bosnia and Herzegovina   Growth to remain subdued ...		
14.06.2024	Global Equity Ratings		

Související Opce

-

## Detaily

11.07.2024 17:45:00

Cena

2.203,43 EUR

Změna



0,43% (9,39)

### Základní údaje

ISIN AT0000505276

Symbol -

Stát Europe

Typ cenného papíru Index

Nástroje v indexu 19

### Tržní data

Otevírací cena 2.193,73 EUR

Max 2.207,12 EUR

Min 2.193,72 EUR

Závěrečná cena (předchozí den) 2.194,04 EUR

Obchodovaný objem (mil.) -

Objem (kusy) -

### Výkonnost a riziko

	6m	1r	3r
Výkonn. (%)	+17,37%	+35,00%	+51,13%
Výkonn. (abs.)	+326,05	+571,21	+745,47
Beta	-	-	-
Volatilita	6,62	7,52	10,65



51



















Minulá výkonnost nezaručuje výkonnost budoucí.

Zdroj: FactSet

### Ceny

Ø cena 5 dní   Ø objem 5 dní (ks.)	2.191,83 EUR (0)
Ø cena 30 dní   Ø objem 30 dní (ks.)	2.154,45 EUR (0)
Ø cena 100 dní   Ø objem 100 dní (ks.)	2.078,86 EUR (0)
Ø cena 250 dní   Ø objem 250 dní (ks.)	1.888,36 EUR (0)
YTD Max   datum	2.207,12 EUR (11.07.2024)
YTD Min   datum	1.829,92 EUR (04.01.2024)
52týdenní max.   datum	2.207,12 EUR (11.07.2024)
52týdenní min.   datum	1.599,65 EUR (23.08.2023)

## Složení

Název  ISIN	Cena	Změna %  Změna +/-	Výkonnost 	Datum Čas	Obrat v kusech  Peněžní obrat 
ATLANTIC GRUPA D.D. HRATGRRRA0003	53,50	-2,73% -1,50		10.07.24 16:25:00	5.966 324.341,50
BANCA TRANSILVANIA SA ROTLVAACNOR1	32,70	0,46% 0,15		11.07.24 16:59:41	250.084 8.184.835,45
BRD - GROUPE SOCIETE GENE... ROBRDBACNOR2	21,35	0,71% 0,15		11.07.24 16:57:24	72.510 1.541.042,80
ENERGOPROJEKT HOLDING A.D... RSHOLDE58279	-	-% -		- -	- -
FONDUL PROPRIETATEA RON0... ROFPTAACNOR5	0,3996	0,40% 0,00		11.07.24 16:59:54	11.647.172 4.673.922,78
HRVATSKI TELEKOM D.D. NPV HRHT00RA0005	30,00	0,00% 0,00		11.07.24 16:25:00	937 28.152,60
KRKA DD NPV SI0031102120	142,50	0,71% 1,00		11.07.24 15:24:59	5.287 752.331,00
NIS A D NOVI SAD RSD500 RSNISHE79420	-	-% -		- -	- -
NOVA LJUBLJANSKA BANKA DD... SI0021117344	130,00	0,00% 0,00		11.07.24 15:24:46	6.766 883.420,50
OMV PETROM S.A. RON0.1 ROSNPPACNOR9	0,772	0,26% 0,00		11.07.24 16:59:25	7.208.770 5.558.694,79
PODRAVKA DD EUR30.00 HRPODRRA0004	160,00	-0,62% -1,00		11.07.24 16:25:00	414 66.274,00
S.P.E.E.H. HIDROELECTRICA... RO4Q0Z5RO1B6	128,70	0,63% 0,80		11.07.24 16:56:50	28.719 3.682.940,30
SOCIETATEA ENERGETICA ELE... ROELECACNOR5	15,88	0,76% 0,12		11.07.24 16:52:01	822.474 12.970.927,82
SOCIETATEA NATL DE GAZE N... ROSNGNACNOR3	5,90	0,68% 0,04		11.07.24 16:57:57	313.082 1.841.872,89
TELEKOM SLOVENIJE NPV SI0031104290	81,90	0,00% 0,00		29.03.19 14:20:00	- -
TRANSELECTRICA SA RON10 ROTSELACNOR9	47,95	0,31% 0,15		11.07.24 16:55:34	8.031 382.483,25
VALAMAR RIVIERA D.D. HRRIVPRA0000	5,10	0,00% 0,00		11.07.24 16:25:00	5.982 30.515,04
ZAGREBACKA BANKA D.D. HRZABARA0009	18,10	0,28% 0,05		11.07.24 16:25:00	395 7.149,50
ZAVAROVALNICA TRIGLAV NPV SI0021111651	36,50	2,53% 0,90		11.07.24 15:24:27	2.838 102.580,50