

AUSTRIA SETX(EUR)

ISIN: AT0000505276 WKN: -

Přehled

26.06.2024 14:14:28

Cena

2.169,03 EUR

Změna ▲ 0,79% (16,99)

Základní údaje

ISIN AT0000505276

Symbol -

Stát Europe

Nástroje v indexu 19

Typ indexu -

Typ cenného papíru Index

Tržní data

Otevírací cena 2.152,14

EUR

Max 2.173,55

EUR

Min 2.151,57

EUR

Závěrečná cena (předchozí den) 2.152,04

EUR

Obchodovaný objem (mil.) -

Objem (kusy) -

Top 5

Název	Cena	+ - (%)	Trend
BANCA TRAN...	33,00	+2,17	▲
PODRAVKA D...	158,00	+0,96	↔
NOVA LJUBL...	126,00	+0,80	↔
BRD - GROU...	20,85	+0,24	↔

Denní 1t 1m 6m 1r 3r

Flop 5

Název	Cena	+ - (%)	Trend
TRANSELECT...	41,30	-1,55	▼
FONDUL PRO...	0,404	-1,22	▼
SOCIETATEA...	15,08	-0,66	↔
OMV PETROM...	0,7675	-0,58	↔

Denní 1t 1m 6m 1r 3r



51

Minulá výkonnost nezaručuje výkonnost budoucí.

Zdroj: FactSet

Aktuální analýzy a prognózy

Z trhů		
Datum	Nadpis	Stáhnout
21.06.2024	Global Equity Ratings	
20.06.2024	Bosnia and Herzegovina Growth to remain subdued ...	
14.06.2024	Global Equity Ratings	
06.06.2024	North Macedonia Growth still appears under press...	
04.06.2024	Montenegro Growth to moderate after exceptional ...	

Futures a opce

Související Futures -

Související Opce -

Detaily

26.06.2024 14:14:28

Cena

2.169,03 EUR

Změna



0,79% (16,99)

Základní údaje

ISIN AT0000505276

Symbol -

Stát Europe

Typ cenného papíru Index

Nástroje v indexu 19

Tržní data

Otevírací cena 2.152,14 EUR

Max 2.173,55 EUR

Min 2.151,57 EUR

Závěrečná cena (předchozí den) 2.152,04 EUR

Obchodovaný objem (mil.) -

Objem (kusy) -

Výkonnost a riziko

	6m	1r	3r
Výkonn. (%)	+17,83%	+34,85%	+47,78%
Výkonn. (abs.)	+325,65	+556,14	+695,80
Beta	-	-	-
Volatilita	6,58	7,64	10,65

51









Minulá výkonnost nezaručuje výkonnost budoucí.

Zdroj: FactSet

Ceny

Ø cena 5 dní Ø objem 5 dní (ks.)	2.150,62 EUR (0)
Ø cena 30 dní Ø objem 30 dní (ks.)	2.124,70 EUR (0)
Ø cena 100 dní Ø objem 100 dní (ks.)	2.048,68 EUR (0)
Ø cena 250 dní Ø objem 250 dní (ks.)	1.862,55 EUR (0)
YTD Max datum	2.179,38 EUR (19.06.2024)
YTD Min datum	1.829,92 EUR (04.01.2024)
52týdenní max. datum	2.179,38 EUR (19.06.2024)
52týdenní min. datum	1.582,74 EUR (27.06.2023)

Složení

Název  ISIN	Cena	Změna %  Změna +/-	Výkonnost 	Datum Čas	Obrat v kusech  Peněžní obrat 
ATLANTIC GRUPA D.D. HRATGRR0003	54,00	0,00% 0,00		26.06.24 10:50:56	68 3.672,00
BANCA TRANSILVANIA SA ROTLVAACNOR1	33,00	2,17% 0,70		26.06.24 14:13:38	332.940 10.938.047,05
BRD - GROUPE SOCIETE GENE... ROBRDBACNOR2	20,85	0,24% 0,05		26.06.24 14:09:22	41.897 873.191,00
ENERGOPROJEKT HOLDING A.D... RSHOLDE58279	-	-% -		- -	- -
FONDUL PROPRIETATEA RON0... ROFPTAACNOR5	0,404	-1,22% -0,01		26.06.24 14:14:28	5.584.110 2.279.225,93
HRVATSKI TELEKOM D.D. NPV HRHT00RA0005	29,90	0,00% 0,00		26.06.24 13:42:46	1.019 30.544,00
KRKA DD NPV SI0031102120	138,00	1,85% 2,50		26.06.24 13:49:00	2.621 361.784,50
NIS A D NOVI SAD RSD500 RSNISHE79420	-	-% -		- -	- -
NOVA LJUBLJANSKA BANKA DD... SI0021117344	126,00	0,80% 1,00		26.06.24 14:00:07	3.470 432.531,50
OMV PETROM S.A. RON0.1 ROSNPPACNOR9	0,7675	-0,58% -0,00		26.06.24 14:14:12	6.192.176 4.776.064,57
PODRAVKA DD EUR30.00 HRPODRRA0004	158,00	0,96% 1,50		26.06.24 12:34:40	79 12.467,00
S.P.E.E.H. HIDROELECTRICA... RO4Q0Z5RO1B6	123,90	0,00% 0,00		26.06.24 14:13:56	77.700 9.585.440,70
SOCIETATEA ENERGETICA ELE... ROELECACNOR5	15,08	-0,66% -0,10		26.06.24 13:52:36	50.518 762.846,82
SOCIETATEA NATL DE GAZE N... ROSNGNACNOR3	5,85	0,00% 0,00		26.06.24 14:12:28	181.561 1.060.814,41
TELEKOM SLOVENIJE NPV SI0031104290	81,90	0,00% 0,00		29.03.19 14:20:00	- -
TRANSELECTRICA SA RON10 ROTSELACNOR9	41,30	-1,55% -0,65		26.06.24 14:12:31	7.246 302.543,30
VALAMAR RIVIERA D.D. HRRIVPRA0000	5,02	0,00% 0,00		26.06.24 13:07:37	6.823 34.445,36
ZAGREBACKA BANKA D.D. HRZABARA0009	18,10	0,00% 0,00		26.06.24 12:49:23	482 8.726,05
ZAVAROVALNICA TRIGLAV NPV SI0021111651	34,80	0,00% 0,00		26.06.24 11:04:40	3.691 129.926,30