

AUSTRIA SETX(EUR)

ISIN: AT0000505276 WKN: -

Přehled

31.05.2024 17:45:00

Cena

2.106,99 EUR

Změna ▲ 0,59% (12,38)

Základní údaje

ISIN AT0000505276

Symbol -

Stát Europe

Nástroje v indexu 19

Typ indexu -

Typ cenného papíru Index

Tržní data

Otevírací cena 2.094,59

EUR

Max 2.113,48

EUR

Min 2.094,57

EUR

Závěrečná cena (předchozí

den) 2.094,61

EUR

Obchodovaný objem (mil.) -

Objem (kusy) -

Top 5

Název	Cena	+ - (%)	Trend
BANCA TRAN...	31,20	+2,46	▲
TRANSELECT...	33,00	+2,01	▲
SOCIETATEA...	13,82	+0,58	↔
PODRAVKA D...	155,50	+0,32	↔
FONDUL PRO...	0,463	+0,26	↔

Denní 1t 1m 6m 1r 3r

Flop 5

Název	Cena	+ - (%)	Trend
SOCIETATEA...	5,43	-5,07	▼
ZAVAROVALN...	35,10	-1,40	▼
ATLANTIC G...	55,00	-0,90	↔
HRVATSKI T...	30,00	-0,66	↔

51



Minulá výkonnost nezaručuje výkonnost budoucí.

Zdroj: FactSet

Aktuální analýzy a prognózy

Z trhů			
Datum	Nadpis	Stáhnout	
29.05.2024	Global Equity Ratings	↓	
26.04.2024	Global Equity Ratings	↓	
03.04.2024	Global Equity Ratings	↓	
26.03.2024	Global Strategy 2Q 2024	↓	
13.03.2024	Global Equity Ratings	↓	

BRD - GROU... 19,00 -0,52 

Denní 1t 1m 6m 1r 3r

Futures a opce

Související Futures -

Související Opce -

Detaily

31.05.2024 17:45:00

Cena

2.106,99 EUR

Změna



0,59% (12,38)

Základní údaje

ISIN AT0000505276

Symbol -

Stát Europe

Typ cenného papíru Index

Nástroje v indexu 19

Tržní data

Otevírací cena 2.094,59 EUR

Max 2.113,48 EUR

Min 2.094,57 EUR

Závěrečná cena (předchozí den) 2.094,61 EUR

Obchodovaný objem (mil.) -

Objem (kusy) -

Výkonnost a riziko

	6m	1r	3r
Výkonn. (%)	+20,21%	+34,87%	+47,07%
Výkonn. (abs.)	+354,19	+544,81	+674,33
Beta	-	-	-
Volatilita	6,32	7,45	10,70



51





Minulá výkonnost nezaručuje výkonnost budoucí.

Zdroj: FactSet

Ceny

Ø cena 5 dní Ø objem 5 dní (ks.)	2.111,46 EUR (0)
Ø cena 30 dní Ø objem 30 dní (ks.)	2.077,41 EUR (0)
Ø cena 100 dní Ø objem 100 dní (ks.)	2.004,45 EUR (0)
Ø cena 250 dní Ø objem 250 dní (ks.)	1.825,82 EUR (0)
YTD Max datum	2.131,82 EUR (28.05.2024)
YTD Min datum	1.829,92 EUR (04.01.2024)
52týdenní max. datum	2.131,82 EUR (28.05.2024)
52týdenní min. datum	1.562,17 EUR (01.06.2023)

Složení

Název  ISIN	Cena	Změna %  Změna +/-	Výkonnost 	Datum Čas	Obrat v kusech  Peněžní obrat 
ATLANTIC GRUPA D.D. HRATGRRRA0003	55,00	-0,90% -0,50		31.05.24 16:25:00	8 440,00
BANCA TRANSILVANIA SA ROTLVAACNOR1	31,20	2,46% 0,75	█	31.05.24 16:59:35	594.741 18.477.351,60
BRD - GROUPE SOCIETE GENE... ROBRDBACNOR2	19,00	-0,52% -0,10		31.05.24 16:59:01	258.785 4.912.401,60
ENERGOPROJEKT HOLDING A.D... RSHOLDE58279	-	-% -		- -	- -
FONDUL PROPRIETATEA RON0... ROFPTAACNOR5	0,463	0,26% 0,00		31.05.24 16:55:25	3.042.186 1.410.071,58
HRVATSKI TELEKOM D.D. NPV HRHT00RA0005	30,00	-0,66% -0,20		31.05.24 16:25:00	7.269 218.984,40
KRKA DD NPV SI0031102120	130,00	2,77% 3,50	█	31.05.24 15:24:51	6.456 821.498,00
NIS A D NOVI SAD RSD500 RSNISHE79420	-	-% -		- -	- -
NOVA LJUBLJANSKA BANKA DD... SI0021117344	117,00	-0,43% -0,50		31.05.24 15:24:50	2.304 269.198,50
OMV PETROM S.A. RON0.1 ROSNPPACNOR9	0,7025	-0,07% -0,00		31.05.24 16:57:18	4.246.346 2.976.244,59
PODRAVKA DD EUR30.00 HRPODRRA0004	155,50	0,32% 0,50		31.05.24 16:25:00	35 5.447,50
S.P.E.E.H. HIDROELECTRICA... RO4Q0Z5RO1B6	133,50	-0,37% -0,50		31.05.24 16:58:54	115.206 15.422.931,00
SOCIETATEA ENERGETICA ELE... ROELECACNOR5	13,82	0,58% 0,08		31.05.24 16:50:07	25.889 357.308,28
SOCIETATEA NATL DE GAZE N... ROSNGNACNOR3	5,43	-5,07% -0,29		31.05.24 16:59:56	1.857.178 10.259.625,57
TELEKOM SLOVENIJE NPV SI0031104290	81,90	0,00% 0,00		29.03.19 14:20:00	- -
TRANSELECTRICA SA RON10 ROTSELACNOR9	33,00	2,01% 0,65	█	31.05.24 16:50:07	13.020 421.427,30
VALAMAR RIVIERA D.D. HRRIVPRA0000	5,14	0,00% 0,00		31.05.24 16:25:00	25.756 132.367,48
ZAGREBACKA BANKA D.D. HRZABARA0009	17,90	0,00% 0,00		31.05.24 16:25:00	4.600 82.344,75
ZAVAROVALNICA TRIGLAV NPV SI0021111651	35,10	-1,40% -0,50		31.05.24 13:21:59	2.277 80.660,10