

AUSTRIA SETX(EUR)

ISIN: AT0000505276 WKN: -

Přehled

21.05.2024 16:06:31

Cena

2.103,45 EURZměna  -0,00% (-0,01)

Základní údaje

ISIN AT0000505276

Symbol -

Stát Europe

Nástroje v indexu 19

Typ indexu -

Typ cenného papíru Index

Tržní data

Otevírací cena 2.103,61
EURMax 2.111,09
EURMin 2.100,58
EURZávěrečná cena (předchozí
den) 2.103,46
EUR

Obchodovaný objem (mil.) -

Objem (kusy) -

TOP 5

Název 	Cena	+ - (%) 	Trend 
BANCA TRAN...	31,05	+1,47	
FONDUL PRO...	0,4696	+0,56	
SOCIETATEA...	13,96	+0,43	
NOVA LJUBL...	117,00	+0,43	
S.P.E.E.H....	134,60	+0,22	

Denní **1t** 1m 6m 1r 3r

FLOP 5

Název 	Cena	+ - (%) 	Trend 
BRD - GROU...	19,96	-1,67	
OMV PETROM...	0,6665	-1,26	
PODRAVKA D...	156,50	-0,95	
ZAGREBACKA...	18,05	-0,82	












51

Minulá výkonnost nezaručuje výkonnost budoucí.

Zdroj: FactSet

Atuální analýzy a prognózy

Z trhů			
Datum	Nadpis	Stáhnout	
26.04.2024	 Global Equity Ratings		
03.04.2024	 Global Equity Ratings		
26.03.2024	 Global Strategy 2Q 2024		
13.03.2024	 Global Equity Ratings		
22.02.2024	 Global Equity Ratings		

ZAVAROVALN... 36,80 -0,54 ↘

Denní 1t 1m 6m 1r 3r

Futures a opce

Související Futures -

Související Opce -

Detaily

21.05.2024 16:06:31

Cena

2.103,45 EUR

Změna



-0,00% (-0,01)

Základní údaje

ISIN AT0000505276

Symbol -

Stát Europe

Typ cenného papíru Index

Nástroje v indexu 19

Tržní data

Otevírací cena 2.103,61 EUR

Max 2.111,09 EUR

Min 2.100,58 EUR

Závěrečná cena (předchozí den) 2.103,46 EUR

Obchodovaný objem (mil.) -

Objem (kusy) -

Výkonnost a riziko

	6m	1r	3r
Výkonn. (%)	+19,97%	+34,28%	+47,18%
Výkonn. (abs.)	+350,09	+537,02	+674,24
Beta	-	-	-
Volatilita	5,99	7,33	10,73

51



Minulá výkonnost nezaručuje výkonnost budoucí.

Zdroj: FactSet

Ceny

Ø cena 5 dní Ø objem 5 dní (ks.)	2.086,37 EUR (0)
Ø cena 30 dní Ø objem 30 dní (ks.)	2.059,72 EUR (0)
Ø cena 100 dní Ø objem 100 dní (ks.)	1.981,52 EUR (0)
Ø cena 250 dní Ø objem 250 dní (ks.)	1.806,19 EUR (0)
YTD Max datum	2.110,90 EUR (20.05.2024)
YTD Min datum	1.829,92 EUR (04.01.2024)
52týdenní max. datum	2.110,90 EUR (20.05.2024)
52týdenní min. datum	1.556,35 EUR (24.05.2023)

Složení

Název  ISIN	Cena	Změna %  Změna +/-	Výkonnost 	Datum Čas	Obrat v kusech  Peněžní obrat 
ATLANTIC GRUPA D.D. HRATGRRRA0003	56,50	0,00% 0,00		21.05.24 15:54:20	316 17.838,00
BANCA TRANSILVANIA SA ROTLVAACNOR1	31,05	1,47% 0,45		21.05.24 16:05:27	303.142 9.425.047,75
BRD - GROUPE SOCIETE GENE... ROBRDBACNOR2	19,96	-1,67% -0,34		21.05.24 16:03:39	270.424 5.424.305,71
ENERGOPROJEKT HOLDING A.D... RSHOLDE58279	-	-% -		- -	- -
FONDUL PROPRIETATEA RON0... ROFPTAACNOR5	0,4696	0,56% 0,00		21.05.24 15:56:59	2.629.525 1.229.811,95
HRVATSKI TELEKOM D.D. NPV HRHT00RA0005	31,00	-0,32% -0,10		21.05.24 16:00:07	1.988 61.434,10
KRKA DD NPV SI0031102120	126,50	-% -		21.05.24 15:24:47	6.220 784.613,00
NIS A D NOVI SAD RSD500 RSNISHE79420	-	-% -		- -	- -
NOVA LJUBLJANSKA BANKA DD... SI0021117344	117,00	0,43% 0,50		21.05.24 15:08:33	8.013 934.079,50
OMV PETROM S.A. RON0.1 ROSNPPACNOR9	0,6665	-1,26% -0,01		21.05.24 16:06:31	11.830.845 7.924.225,20
PODRAVKA DD EUR30.00 HRPODRRA0004	156,50	-0,95% -1,50		21.05.24 15:54:44	338 53.018,00
S.P.E.E.H. HIDROELECTRICA... RO4Q0Z5RO1B6	134,60	0,22% 0,30		21.05.24 16:01:08	23.960 3.217.865,20
SOCIETATEA ENERGETICA ELE... ROELECACNOR5	13,96	0,43% 0,06		21.05.24 16:02:29	13.141 183.367,86
SOCIETATEA NATL DE GAZE N... ROSNGNACNOR3	56,30	0,18% 0,10		21.05.24 16:05:02	28.564 1.609.969,70
TELEKOM SLOVENIJE NPV SI0031104290	81,90	0,00% 0,00		29.03.19 14:20:00	- -
TRANSELECTRICA SA RON10 ROTSELACNOR9	31,20	0,00% 0,00		21.05.24 16:00:00	2.283 71.503,05
VALAMAR RIVIERA D.D. HRRIVPRA0000	5,12	0,00% 0,00		21.05.24 16:00:09	19.709 100.561,78
ZAGREBACKA BANKA D.D. HRZABARA0009	18,05	-0,82% -0,15		21.05.24 15:50:28	3.435 61.879,95
ZAVAROVALNICA TRIGLAV NPV SI0021111651	36,80	-0,54% -0,20		21.05.24 15:13:15	4.976 184.895,00