

## AUSTRIA SETX(EUR)

ISIN: AT0000505276 WKN: -

## Přehled

17.05.2024 17:45:00

Cena

2.091,90 EUR

Změna ▲ 0,58% (12,09)

## Základní údaje

ISIN AT0000505276

Symbol -

Stát Europe

Nástroje v indexu 19

Typ indexu -

Typ cenného papíru Index

## Tržní data

Otevírací cena 2.079,75

EUR

Max 2.093,66

EUR

Min 2.079,74

EUR

Závěrečná cena (předchozí den) 2.079,81

EUR

Obchodovaný objem (mil.) -

Objem (kusy) -

## Top 5

Název	Cena	+ - (%)	Trend
ZAVAROVALN...	37,00	+3,64	<span style="color: green;">▲</span>
TRANSELECT...	30,50	+3,04	<span style="color: green;">▲</span>
SOCIETATEA...	55,20	+2,41	<span style="color: green;">▲</span>
NOVA LJUBL...	115,50	+2,21	<span style="color: green;">▲</span>
SOCIETATEA...	14,00	+1,74	<span style="color: green;">▲</span>

Denní 1t 1m 6m 1r 3r

## Flop 5

Název	Cena	+ - (%)	Trend
ATLANTIC G...	56,50	-0,88	<span style="color: red;">▼</span>

Denní 1t 1m 6m 1r 3r

## Futures a opce

Související Futures -

51



Minulá výkonnost nezaručuje výkonnost budoucí.

Zdroj: FactSet

## Aktuální analýzy a prognózy

Z trhů			
Datum	Nadpis	Stáhnout	
26.04.2024	Global Equity Ratings	<a href="#">↓</a>	
03.04.2024	Global Equity Ratings	<a href="#">↓</a>	
26.03.2024	Global Strategy 2Q 2024	<a href="#">↓</a>	
13.03.2024	Global Equity Ratings	<a href="#">↓</a>	
22.02.2024	Global Equity Ratings	<a href="#">↓</a>	

Související Opce

-

## Detaily

17.05.2024 17:45:00

Cena

**2.091,90** EUR

Změna



0,58% (12,09)

### Základní údaje

ISIN AT0000505276

Symbol -

Stát Europe

Typ cenného papíru Index

Nástroje v indexu 19

### Tržní data

Otevírací cena 2.079,75  
EURMax 2.093,66  
EURMin 2.079,74  
EURZávěrečná cena (předchozí  
den) 2.079,81  
EUR

Obchodovaný objem (mil.) -

Objem (kusy) -

### Výkonnost a riziko

	6m	1r	3r
Výkonn. (%)	+18,70%	+33,77%	+47,81%
Výkonn. (abs.)	+329,55	+528,08	+676,59
Beta	-	-	-
Volatilita	5,96	7,32	10,72



51


















Minulá výkonnost nezaručuje výkonnost budoucí.

Zdroj: FactSet

### Ceny

Ø cena 5 dní   Ø objem 5 dní (ks.)	2.079,62 EUR (0)
Ø cena 30 dní   Ø objem 30 dní (ks.)	2.058,95 EUR (0)
Ø cena 100 dní   Ø objem 100 dní (ks.)	1.980,28 EUR (0)
Ø cena 250 dní   Ø objem 250 dní (ks.)	1.804,00 EUR (0)
YTD Max   datum	2.093,66 EUR (17.05.2024)
YTD Min   datum	1.829,92 EUR (04.01.2024)
52týdenní max.   datum	2.093,66 EUR (17.05.2024)
52týdenní min.   datum	1.556,35 EUR (24.05.2023)

## Složení

Název  ISIN	Cena	Změna %  Změna +/-	Výkonnost 	Datum Čas	Obrat v kusech  Peněžní obrat 
ATLANTIC GRUPA D.D. HRATGRRRA0003	56,50	-0,88% -0,50		17.05.24 16:25:00	52 2.922,00
BANCA TRANSILVANIA SA ROTLVAACNOR1	30,10	0,17% 0,05		17.05.24 16:59:27	507.223 15.292.780,65
BRD - GROUPE SOCIETE GENE... ROBRDBACNOR2	20,00	0,10% 0,02		17.05.24 16:59:59	264.004 5.272.465,41
ENERGOPROJEKT HOLDING A.D... RSHOLDE58279	-	-% -		- -	- -
FONDUL PROPRIETATEA RON0... ROFPTAACNOR5	0,4766	0,80% 0,00		17.05.24 16:59:09	3.924.734 1.871.386,76
HRVATSKI TELEKOM D.D. NPV HRHT00RA0005	30,50	0,00% 0,00		17.05.24 16:25:00	1.857 56.707,00
KRKA DD NPV SI0031102120	126,00	-% -		17.05.24 14:42:00	6.224 782.186,50
NIS A D NOVI SAD RSD500 RSNISHE79420	-	-% -		- -	- -
NOVA LJUBLJANSKA BANKA DD... SI0021117344	115,50	2,21% 2,50		17.05.24 15:24:26	12.479 1.428.300,50
OMV PETROM S.A. RON0.1 ROSNPPACNOR9	0,683	0,44% 0,00		17.05.24 16:59:51	6.708.032 4.587.266,92
PODRAVKA DD EUR30.00 HRPODRRA0004	158,00	0,00% 0,00		17.05.24 16:25:00	607 95.883,00
S.P.E.E.H. HIDROELECTRICA... RO4Q0Z5RO1B6	134,40	0,07% 0,10		17.05.24 16:55:37	60.982 8.198.882,00
SOCIETATEA ENERGETICA ELE... ROELECACNOR5	14,00	1,74% 0,24		17.05.24 16:53:59	124.560 1.734.619,40
SOCIETATEA NATL DE GAZE N... ROSNGNACNOR3	55,20	2,41% 1,30		17.05.24 16:59:57	41.581 2.279.931,40
TELEKOM SLOVENIJE NPV SI0031104290	81,90	0,00% 0,00		29.03.19 14:20:00	- -
TRANSELECTRICA SA RON10 ROTSELACNOR9	30,50	3,04% 0,90		17.05.24 16:58:40	23.937 720.877,45
VALAMAR RIVIERA D.D. HRRIVPRA0000	5,14	0,00% 0,00		17.05.24 16:25:00	13.207 67.624,90
ZAGREBACKA BANKA D.D. HRZABARA0009	17,90	1,70% 0,30		17.05.24 16:25:00	2.573 45.850,45
ZAVAROVALNICA TRIGLAV NPV SI0021111651	37,00	3,64% 1,30		17.05.24 14:50:25	5.552 200.842,00