

AUSTRIA SETX(EUR)

ISIN: AT0000505276 WKN: -

Přehled

02.05.2024 17:45:00

Cena

2.056,98 EUR

Změna ▲ 0,45% (9,27)

Základní údaje

ISIN AT0000505276

Symbol -

Stát Europe

Nástroje v indexu 19

Typ indexu -

Typ cenného papíru Index

Tržní data

Otevírací cena 2.047,72

EUR

Max 2.061,06

EUR

Min 2.047,72

EUR

Závěrečná cena (předchozí

den) 2.047,71

EUR

Obchodovaný objem (mil.) -

Objem (kusy) -

Top 5

| Název | Cena | + - (%) | Trend |
|---------------|--------|---------|--------------------------------------|
| OMV PETROM... | 0,706 | +2,17 | ▲ |
| BANCA TRAN... | 28,95 | +1,94 | ▲ |
| ATLANTIC G... | 56,50 | +1,80 | ▲ |
| FONDUL PRO... | 0,5195 | +0,48 | ▬ |
| SOCIETATEA... | 13,38 | +0,45 | ▬ |

Denní **1t** 1m 6m 1r 3r

Flop 5

| Název | Cena | + - (%) | Trend |
|---------------|--------|---------|-------------------------------------|
| SOCIETATEA... | 52,20 | -0,57 | ▬ |
| TRANSELECT... | 29,35 | -0,51 | ▬ |
| NOVA LJUBL... | 103,50 | -0,48 | ▬ |
| ZAGREBACKA... | 16,70 | -0,30 | ▬ |



Minulá výkonnost nezaručuje výkonnost budoucí.

Zdroj: FactSet

Aktuální analýzy a prognózy

| Z trhů | | | |
|------------|-------------------------|-------------------|--|
| Datum | Nadpis | Stáhnout | |
| 26.04.2024 | Global Equity Ratings | ↓ | |
| 03.04.2024 | Global Equity Ratings | ↓ | |
| 26.03.2024 | Global Strategy 2Q 2024 | ↓ | |
| 13.03.2024 | Global Equity Ratings | ↓ | |
| 22.02.2024 | Global Equity Ratings | ↓ | |

51

ZAVAROVALN... 33,70 -0,30 ↘

Denní 1t 1m 6m 1r 3r

Futures a opce

Související Futures -

Související Opce -

Detaily

02.05.2024 17:45:00

Cena

2.056,98 EUR

Změna



0,45% (9,27)

Základní údaje

ISIN AT0000505276

Symbol -

Stát Europe

Typ cenného papíru Index

Nástroje v indexu 19

Tržní data

Otevírací cena 2.047,72
EURMax 2.061,06
EURMin 2.047,72
EURZávěrečná cena (předchozí
den) 2.047,71
EUR

Obchodovaný objem (mil.) -

Objem (kusy) -

Výkonnost a riziko

| | 6m | 1r | 3r |
|----------------|---------|---------|---------|
| Výkonn. (%) | +20,92% | +31,55% | +48,46% |
| Výkonn. (abs.) | +355,91 | +493,32 | +671,47 |
| Beta | - | - | - |
| Volatilita | 6,20 | 7,38 | 10,75 |

2,000.00

1,800.00

1,600.00

1,400.00

1,200.00

1,000.00

2020

2021

2022

2023

2024

Minulá výkonnost nezaručuje výkonnost budoucí.










Zdroj: FactSet

Ceny

| | |
|--|---------------------------|
| Ø cena 5 dní Ø objem 5 dní (ks.) | 2.051,11 EUR (0) |
| Ø cena 30 dní Ø objem 30 dní (ks.) | 2.057,56 EUR (0) |
| Ø cena 100 dní Ø objem 100 dní (ks.) | 1.955,38 EUR (0) |
| Ø cena 250 dní Ø objem 250 dní (ks.) | 1.781,21 EUR (0) |
| YTD Max datum | 2.088,34 EUR (08.04.2024) |
| YTD Min datum | 1.829,92 EUR (04.01.2024) |
| 52týdenní max. datum | 2.088,34 EUR (08.04.2024) |
| 52týdenní min. datum | 1.546,26 EUR (12.05.2023) |

51

Složení

| Název  ISIN | Cena | Změna %  Změna +/- | Výkonnost  | Datum Čas | Obrat v kusech  Peněžní obrat  |
|---|--------|--|---|----------------------|---|
| ATLANTIC GRUPA D.D. HRATGRRRA0003 | 56,50 | 1,80% 1,00 |  | 02.05.24 16:25:00 | 1.134 64.059,00 |
| BANCA TRANSILVANIA SA ROTLVAACNOR1 | 28,95 | 1,94% 0,55 |  | 02.05.24 16:51:22 | 348.040 10.096.982,95 |
| BRD - GROUPE SOCIETE GENE... ROBRDBACNOR2 | 20,80 | 0,00% 0,00 | | 02.05.24 16:58:49 | 33.951 708.955,90 |
| ENERGOPROJEKT HOLDING A.D... RSHOLDE58279 | - | -% - | | - - | - - |
| FONDUL PROPRIETATEA RON0... ROFPTAACNOR5 | 0,5195 | 0,48% 0,00 |  | 02.05.24 16:59:52 | 4.386.646 2.286.611,84 |
| HRVATSKI TELEKOM D.D. NPV HRHT00RA0005 | 30,60 | 0,00% 0,00 | | 02.05.24 16:25:00 | 3.148 96.192,00 |
| KRKA DD NPV SI0031102120 | 64,80 | -% - | | 02.05.24 14:20:00 | - - |
| NIS A D NOVI SAD RSD500 RSNISHE79420 | - | -% - | | - - | - - |
| NOVA LJUBLJANSKA BANKA DD... SI0021117344 | 103,50 | -0,48% -0,50 |  | 30.04.24 15:06:59 | 11.418 1.179.487,50 |
| OMV PETROM S.A. RON0.1 ROSNPPACNOR9 | 0,706 | 2,17% 0,02 |  | 02.05.24 16:55:33 | 5.194.141 3.663.371,61 |
| PODRAVKA DD EUR30.00 HRPODRRA0004 | 157,00 | 0,00% 0,00 | | 02.05.24 16:25:00 | 164 25.667,00 |
| S.P.E.E.H. HIDROELECTRICA... RO4Q0Z5RO1B6 | 134,60 | -0,07% -0,10 |  | 02.05.24 16:54:47 | 32.671 4.393.863,50 |
| SOCIETATEA ENERGETICA ELE... ROELECACNOR5 | 13,38 | 0,45% 0,06 |  | 02.05.24 16:50:32 | 15.857 211.509,16 |
| SOCIETATEA NATL DE GAZE N... ROSNGNACNOR3 | 52,20 | -0,57% -0,30 |  | 02.05.24 16:57:47 | 28.328 1.480.534,50 |
| TELEKOM SLOVENIJE NPV SI0031104290 | 81,90 | 0,00% 0,00 | | 29.03.19 14:20:00 | - - |
| TRANSELECTRICA SA RON10 ROTSELACNOR9 | 29,35 | -0,51% -0,15 |  | 02.05.24 16:50:32 | 10.549 309.522,65 |
| VALAMAR RIVIERA D.D. HRRIVPRA0000 | 5,10 | 0,39% 0,02 |  | 02.05.24 16:25:00 | 4.416 22.507,32 |
| ZAGREBACKA BANKA D.D. HRZABARA0009 | 16,70 | -0,30% -0,05 |  | 02.05.24 16:25:00 | 2.123 35.555,25 |
| ZAVAROVALNICA TRIGLAV NPV SI0021111651 | 33,70 | -0,30% -0,10 |  | 30.04.24 13:01:26 | 1.878 63.331,40 |