

AUSTRIA SETX(EUR)

ISIN: AT0000505276 WKN: -

Přehled

23.04.2024 09:40:48

Cena

2.044,31 EUR

Změna ▲ 0,12% (2,36)

Základní údaje

ISIN AT0000505276

Symbol -

Stát Europe

Nástroje v indexu 19

Typ indexu -

Typ cenného papíru Index

Tržní data

Otevírací cena 2.042,05 EUR

Max 2.047,52 EUR

Min 2.042,05 EUR

Závěrečná cena (předchozí den) 2.041,95 EUR

Obchodovaný objem (mil.) -

Objem (kusy) -

TOP 5

Název	Cena	+ - (%)	Trend
ZAVAROVALN...	34,50	+1,17	▲
OMV PETROM...	0,685	+0,74	➡
SOCIETATEA...	51,30	+0,59	➡
FONDUL PRO...	0,5215	+0,38	➡
VALAMAR RI...	5,22	+0,38	➡

Denní 1t 1m 6m 1r 3r

FLOP 5

Název	Cena	+ - (%)	Trend
SOCIETATEA...	13,00	-0,91	➡
TRANSELECT...	29,00	-0,34	➡
S.P.E.E.H....	132,40	-0,08	➡

Denní 1t 1m 6m 1r 3r

51



Minulá výkonnost nezaručuje výkonnost budoucí.

Zdroj: FactSet

Atuální analýzy a prognózy

Z trhů			
Datum	Nadpis	Stáhnout	
03.04.2024	Global Equity Ratings	↓	
26.03.2024	Global Strategy 2Q 2024	↓	
13.03.2024	Global Equity Ratings	↓	
22.02.2024	Global Equity Ratings	↓	
14.02.2024	Global Equity Ratings	↓	

Futures a opce

Související Futures -

Související Opce -

Detaily

23.04.2024 09:40:48

Cena

2.044,31 EUR

Změna



0,12% (2,36)

Základní údaje

ISIN AT0000505276

Symbol -

Stát Europe

Typ cenného papíru Index

Nástroje v indexu 19

Tržní data

Otevírací cena 2.042,05
EURMax 2.047,52
EURMin 2.042,05
EURZávěrečná cena (předchozí
den) 2.041,95
EUR

Obchodovaný objem (mil.) -

Objem (kusy) -

Výkonnost a riziko

	6m	1r	3r
Výkonn. (%)	+21,51%	+29,80%	+49,18%
Výkonn. (abs.)	+361,44	+468,82	+673,18
Beta	-	-	-
Volatilita	6,42	7,43	10,75

51














Minulá výkonnost nezaručuje výkonnost budoucí.

Zdroj: FactSet

Ceny

Ø cena 5 dní Ø objem 5 dní (ks.)	2.041,97 EUR (0)
Ø cena 30 dní Ø objem 30 dní (ks.)	2.049,19 EUR (0)
Ø cena 100 dní Ø objem 100 dní (ks.)	1.935,31 EUR (0)
Ø cena 250 dní Ø objem 250 dní (ks.)	1.766,51 EUR (0)
YTD Max datum	2.088,34 EUR (08.04.2024)
YTD Min datum	1.829,92 EUR (04.01.2024)
52týdenní max. datum	2.088,34 EUR (08.04.2024)
52týdenní min. datum	1.546,26 EUR (12.05.2023)

Složení

Název  ISIN	Cena	Změna %  Změna +/-	Výkonnost 	Datum Čas	Obrat v kusech  Peněžní obrat 
ATLANTIC GRUPA D.D. HRATGRR0003	57,00	0,88% 0,50		22.04.24 16:25:00	2.492 141.247,50
BANCA TRANSILVANIA SA ROTLVAACNOR1	28,65	0,00% 0,00		23.04.24 09:38:40	34.804 997.047,20
BRD - GROUPE SOCIETE GENE... ROBRDBACNOR2	20,40	0,25% 0,05		23.04.24 09:38:06	5.675 115.767,75
ENERGOPROJEKT HOLDING A.D... RSHOLDE58279	-	-% -		- -	- -
FONDUL PROPRIETATEA RON0... ROFPTAACNOR5	0,5215	0,38% 0,00		23.04.24 09:40:48	42.322 22.027,57
HRVATSKI TELEKOM D.D. NPV HRHT00RA0005	30,60	0,33% 0,10		22.04.24 16:25:00	2.821 86.147,90
KRKA DD NPV SI0031102120	125,00	-% -		23.04.24 09:34:20	330 41.410,00
NIS A D NOVI SAD RSD500 RSNISHE79420	-	-% -		- -	- -
NOVA LJUBLJANSKA BANKA DD... SI0021117344	104,50	0,00% 0,00		23.04.24 09:14:28	330 34.485,00
OMV PETROM S.A. RON0.1 ROSNPPACNOR9	0,685	0,74% 0,01		23.04.24 09:40:48	195.157 133.692,89
PODRAVKA DD EUR30.00 HRPODRRA0004	157,00	0,64% 1,00		22.04.24 16:25:00	200 31.400,00
S.P.E.E.H. HIDROELECTRICA... RO4Q0Z5RO1B6	132,40	-0,08% -0,10		23.04.24 09:36:46	1.934 256.243,30
SOCIETATEA ENERGETICA ELE... ROELECACNOR5	13,00	-0,91% -0,12		23.04.24 09:36:28	3.170 41.035,84
SOCIETATEA NATL DE GAZE N... ROSNGNACNOR3	51,30	0,59% 0,30		23.04.24 09:40:17	2.007 103.070,90
TELEKOM SLOVENIJE NPV SI0031104290	81,90	0,00% 0,00		29.03.19 14:20:00	- -
TRANSELECTRICA SA RON10 ROTSELACNOR9	29,00	-0,34% -0,10		23.04.24 09:33:28	267 7.743,20
VALAMAR RIVIERA D.D. HRRIVPRA0000	5,22	0,38% 0,02		23.04.24 09:30:14	500 2.610,00
ZAGREBACKA BANKA D.D. HRZABARA0009	16,85	-0,30% -0,05		22.04.24 16:25:00	2.012 33.827,70
ZAVAROVALNICA TRIGLAV NPV SI0021111651	34,50	1,17% 0,40		23.04.24 09:14:39	43 1.483,50