

AUSTRIA SETX(EUR)

ISIN: AT0000505276 WKN: -

Přehled

22.04.2024 17:45:00

Cena

2.041,95 EUR

Změna ▲ 0,03% (0,71)

Základní údaje

ISIN AT0000505276

Symbol -

Stát Europe

Nástroje v indexu 19

Typ indexu -

Typ cenného papíru Index

Tržní data

Otevírací cena 2.041,45 EUR

Max 2.047,10 EUR

Min 2.035,64 EUR

Závěrečná cena (předchozí den) 2.041,24 EUR

Obchodovaný objem (mil.) -

Objem (kusy) -

Top 5

Název	Cena	+ - (%)	Trend
BANCA TRAN...	28,65	+1,24	▲
BRD - GROU...	20,35	+0,99	▶
ATLANTIC G...	57,00	+0,88	▶
PODRAVKA D...	157,00	+0,64	▶
S.P.E.E.H....	132,50	+0,53	▶

Denní 1t 1m 6m 1r 3r

Flop 5

Název	Cena	+ - (%)	Trend
ZAVAROVALN...	34,10	-1,45	▼
SOCIETATEA...	51,00	-1,16	▼
SOCIETATEA...	13,12	-0,61	▶
OMV PETROM...	0,68	-0,44	▶

51

2.000.00

1.800.00

1.600.00

1.400.00

1.200.00

1.000.00

2020

2021

2022

2023

2024


Minulá výkonnost nezaručuje výkonnost budoucí.

Zdroj: FactSet

Aktuální analýzy a prognózy

Z trhů

Datum	Nadpis	Stáhnout
03.04.2024	Global Equity Ratings	↓
26.03.2024	Global Strategy 2Q 2024	↓
13.03.2024	Global Equity Ratings	↓
22.02.2024	Global Equity Ratings	↓
14.02.2024	Global Equity Ratings	↓

FONDUL PRO... 0,5195 -0,38 

Denní 1t 1m 6m 1r 3r

Futures a opce

Související Futures -

Související Opce -

Detaily

22.04.2024 17:45:00

Cena

2.041,95 EUR

Změna



0,03% (0,71)

Základní údaje

ISIN AT0000505276

Symbol -

Stát Europe

Typ cenného papíru Index

Nástroje v indexu 19

Tržní data

Otevírací cena 2.041,45 EUR

Max 2.047,10 EUR

Min 2.035,64 EUR

Závěrečná cena (předchozí den) 2.041,24 EUR

Obchodovaný objem (mil.) -

Objem (kusy) -

Výkonnost a riziko

	6m	1r	3r
Výkonn. (%)	+21,51%	+29,80%	+49,18%
Výkonn. (abs.)	+361,44	+468,82	+673,18
Beta	-	-	-
Volatilita	6,42	7,43	10,75

51





Minulá výkonnost nezaručuje výkonnost budoucí.

Zdroj: FactSet

Ceny

Ø cena 5 dní Ø objem 5 dní (ks.)	2.041,97 EUR (0)
Ø cena 30 dní Ø objem 30 dní (ks.)	2.049,19 EUR (0)
Ø cena 100 dní Ø objem 100 dní (ks.)	1.935,31 EUR (0)
Ø cena 250 dní Ø objem 250 dní (ks.)	1.766,51 EUR (0)
YTD Max datum	2.088,34 EUR (08.04.2024)
YTD Min datum	1.829,92 EUR (04.01.2024)
52týdenní max. datum	2.088,34 EUR (08.04.2024)
52týdenní min. datum	1.546,26 EUR (12.05.2023)

Složení

Název  ISIN	Cena	Změna %  Změna +/-	Výkonnost 	Datum Čas	Obrat v kusech  Peněžní obrat 
ATLANTIC GRUPA D.D. HRATGRRRA0003	57,00	0,88% 0,50		22.04.24 16:25:00	2.492 141.247,50
BANCA TRANSILVANIA SA ROTLVAACNOR1	28,65	1,24% 0,35		22.04.24 16:50:33	260.549 7.431.904,35
BRD - GROUPE SOCIETE GENE... ROBRDBACNOR2	20,35	0,99% 0,20		22.04.24 16:58:18	40.307 819.516,35
ENERGOPROJEKT HOLDING A.D... RSHOLDE58279	-	-% -		- -	- -
FONDUL PROPRIETATEA RON0... ROFPTAACNOR5	0,5195	-0,38% -0,00		22.04.24 16:59:09	857.866 446.644,46
HRVATSKI TELEKOM D.D. NPV HRHT00RA0005	30,60	0,33% 0,10		22.04.24 16:25:00	2.821 86.147,90
KRKA DD NPV SI0031102120	125,00	-0,79% -1,00		22.04.24 15:24:04	4.840 603.362,00
NIS A D NOVI SAD RSD500 RSNISHE79420	-	-% -		- -	- -
NOVA LJUBLJANSKA BANKA DD... SI0021117344	104,50	0,00% 0,00		22.04.24 15:24:17	8.403 877.881,00
OMV PETROM S.A. RON0.1 ROSNPPACNOR9	0,68	-0,44% -0,00		22.04.24 16:55:23	5.736.009 3.912.396,78
PODRAVKA DD EUR30.00 HRPODRRA0004	157,00	0,64% 1,00		22.04.24 16:25:00	200 31.400,00
S.P.E.E.H. HIDROELECTRICA... RO4Q0Z5RO1B6	132,50	0,53% 0,70		22.04.24 16:58:52	54.940 7.253.587,90
SOCIETATEA ENERGETICA ELE... ROELECACNOR5	13,12	-0,61% -0,08		22.04.24 16:59:12	52.651 687.867,72
SOCIETATEA NATL DE GAZE N... ROSNGNACNOR3	51,00	-1,16% -0,60		22.04.24 16:55:47	35.024 1.803.769,10
TELEKOM SLOVENIJE NPV SI0031104290	81,90	0,00% 0,00		29.03.19 14:20:00	- -
TRANSELECTRICA SA RON10 ROTSELACNOR9	29,10	0,34% 0,10		22.04.24 16:54:45	3.735 108.401,15
VALAMAR RIVIERA D.D. HRRIVPRA0000	5,20	-0,38% -0,02		22.04.24 16:25:00	16.379 85.243,80
ZAGREBACKA BANKA D.D. HRZABARA0009	16,85	-0,30% -0,05		22.04.24 16:25:00	2.012 33.827,70
ZAVAROVALNICA TRIGLAV NPV SI0021111651	34,10	-1,45% -0,50		22.04.24 15:08:54	2.280 77.896,00