

AUSTRIA SETX(EUR)

ISIN: AT0000505276 WKN: -

Přehled

18.04.2024 17:45:00

Cena

2.039,26 EURZměna  -0,40% (-8,15)

Základní údaje

ISIN AT0000505276

Symbol -

Stát Europe

Nástroje v indexu 19

Typ indexu -

Typ cenného papíru Index

Tržní data

Otevírací cena 2.047,54
EURMax 2.057,82
EURMin 2.039,24
EURZávěrečná cena (předchozí
den) 2.047,41
EUR

Obchodovaný objem (mil.) -

Objem (kusy) -

Top 5

Název	Cena	+ - (%)	Trend
FONDUL PRO...	0,5225	+1,26	
VALAMAR RI...	5,22	+0,77	
BRD - GROU...	20,20	+0,75	
SOCIETATEA...	13,32	+0,60	
TRANSELECT...	29,30	+0,51	

Denní 1t 1m 6m 1r 3r

Flop 5

Název	Cena	+ - (%)	Trend
ZAGREBACKA...	16,95	-2,59	
PODRAVKA D...	156,00	-1,58	
BANCA TRAN...	28,40	-1,22	
OMV PETROM...	0,6805	-0,66	











51



Minulá výkonnost nezaručuje výkonnost budoucí.

Zdroj: FactSet

Aktuální analýzy a prognózy

Z trhů			
Datum	Nadpis	Stáhnout	
03.04.2024	 Global Equity Ratings		
26.03.2024	 Global Strategy 2Q 2024		
13.03.2024	 Global Equity Ratings		
22.02.2024	 Global Equity Ratings		
14.02.2024	 Global Equity Ratings		

Denní 1t 1m 6m 1r 3r

Futures a opce

Související Futures -

Související Opce -

Detaily

18.04.2024 17:45:00

Cena

2.039,26 EUR

Změna

**-0,40%** (-8,15)

Základní údaje

ISIN AT0000505276

Symbol -

Stát Europe

Typ cenného papíru Index

Nástroje v indexu 19

Tržní data

Otevírací cena 2.047,54
EURMax 2.057,82
EURMin 2.039,24
EURZávěrečná cena (předchozí
den) 2.047,41
EUR

Obchodovaný objem (mil.) -

Objem (kusy) -

Výkonnost a riziko

	6m	1r	3r
Výkonn. (%)	+20,07%	+28,47%	+49,37%
Výkonn. (abs.)	+340,80	+451,96	+673,99
Beta	-	-	-
Volatilita	6,57	7,47	10,76







Minulá výkonnost nezaručuje výkonnost budoucí.

Zdroj: FactSet

Ceny

Ø cena 5 dní Ø objem 5 dní (ks.)	2.045,07 EUR (0)
Ø cena 30 dní Ø objem 30 dní (ks.)	2.045,25 EUR (0)
Ø cena 100 dní Ø objem 100 dní (ks.)	1.929,63 EUR (0)
Ø cena 250 dní Ø objem 250 dní (ks.)	1.762,66 EUR (0)
YTD Max datum	2.088,34 EUR (08.04.2024)
YTD Min datum	1.829,92 EUR (04.01.2024)
52týdenní max. datum	2.088,34 EUR (08.04.2024)
52týdenní min. datum	1.546,26 EUR (12.05.2023)

Složení

Název  ISIN	Cena	Změna %  Změna +/-	Výkonnost 	Datum Čas	Obrat v kusech  Peněžní obrat 
ATLANTIC GRUPA D.D. HRATGRRRA0003	56,50	0,00% 0,00		18.04.24 16:25:00	55 3.107,50
BANCA TRANSILVANIA SA ROTLVAACNOR1	28,40	-1,22% -0,35		18.04.24 16:56:22	460.492 13.197.044,45
BRD - GROUPE SOCIETE GENE... ROBRDBACNOR2	20,20	0,75% 0,15		18.04.24 16:50:23	18.462 376.222,15
ENERGOPROJEKT HOLDING A.D... RSHOLDE58279	-	-% -		- -	- -
FONDUL PROPRIETATEA RON0... ROFPTAACNOR5	0,5225	1,26% 0,01		18.04.24 16:57:21	1.118.678 578.565,39
HRVATSKI TELEKOM D.D. NPV HRHT00RA0005	30,50	0,00% 0,00		18.04.24 16:25:00	517 15.746,30
KRKA DD NPV SI0031102120	125,00	-% -		18.04.24 15:24:30	4.185 528.462,50
NIS A D NOVI SAD RSD500 RSNISHE79420	-	-% -		- -	- -
NOVA LJUBLJANSKA BANKA DD... SI0021117344	104,50	0,48% 0,50		18.04.24 15:24:57	9.036 943.080,00
OMV PETROM S.A. RON0.1 ROSNPPACNOR9	0,6805	-0,66% -0,00		18.04.24 16:56:25	3.154.989 2.154.200,61
PODRAVKA DD EUR30.00 HRPODRRA0004	156,00	-1,58% -2,50		18.04.24 16:25:00	271 42.297,00
S.P.E.E.H. HIDROELECTRICA... RO4Q0Z5RO1B6	132,00	0,00% 0,00		18.04.24 16:50:22	298.527 39.406.629,80
SOCIETATEA ENERGETICA ELE... ROELECACNOR5	13,32	0,60% 0,08		18.04.24 16:53:55	33.210 439.521,58
SOCIETATEA NATL DE GAZE N... ROSNGNACNOR3	51,80	0,00% 0,00		18.04.24 16:50:27	20.142 1.046.646,40
TELEKOM SLOVENIJE NPV SI0031104290	81,90	0,00% 0,00		29.03.19 14:20:00	- -
TRANSELECTRICA SA RON10 ROTSELACNOR9	29,30	0,51% 0,15		18.04.24 16:40:36	4.236 123.729,50
VALAMAR RIVIERA D.D. HRRIVPRA0000	5,22	0,77% 0,04		18.04.24 16:25:00	28.337 147.195,10
ZAGREBACKA BANKA D.D. HRZABARA0009	16,95	-2,59% -0,45		18.04.24 16:25:00	4.680 79.568,80
ZAVAROVALNICA TRIGLAV NPV SI0021111651	34,60	0,29% 0,10		18.04.24 13:22:14	882 30.465,20