

AUSTRIA SETX(EUR)

ISIN: AT0000505276 WKN: -

Přehled

12.04.2024 17:45:00

Cena

2.051,28 EURZměna  -0,09% (-1,91)

Základní údaje

ISIN AT0000505276

Symbol -

Stát Europe

Nástroje v indexu 19

Typ indexu -

Typ cenného papíru Index

Tržní data

Otevírací cena 2.053,20
EURMax 2.061,43
EURMin 2.048,13
EURZávěrečná cena (předchozí
den) 2.053,19
EUR

Obchodovaný objem (mil.) -

Objem (kusy) -

TOP 5

Název	Cena	+ - (%)	Trend
OMV PETROM...	0,687	+1,33	
PODRAVKA D...	159,00	+0,95	
ATLANTIC G...	56,50	+0,89	
HRVATSKI T...	30,50	+0,66	
ZAGREBACKA...	18,35	+0,55	

Denní 1t 1m 6m 1r 3r

FLOP 5

Název	Cena	+ - (%)	Trend
BRD - GROU...	20,90	-3,24	
SOCIETATEA...	52,50	-1,87	
BANCA TRAN...	27,95	-1,24	
FONDUL PRO...	0,5105	-0,49	











51



Minulá výkonnost nezaručuje výkonnost budoucí.

Zdroj: FactSet

Atuální analýzy a prognózy

Z trhů		
Datum	Nadpis	Stáhnout
03.04.2024	 Global Equity Ratings	
26.03.2024	 Global Strategy 2Q 2024	
13.03.2024	 Global Equity Ratings	
22.02.2024	 Global Equity Ratings	
14.02.2024	 Global Equity Ratings	

S.P.E.E.H.... 131,50 -0,08 ↘

Denní 1t 1m 6m 1r 3r

Futures a opce

Související Futures -

Související Opce -

Detaily

12.04.2024 17:45:00

Cena

2.051,28 EUR

Změna

**-0,09%** (-1,91)

Základní údaje

ISIN AT0000505276

Symbol -

Stát Europe

Typ cenného papíru Index

Nástroje v indexu 19

Tržní data

Otevírací cena 2.053,20
EURMax 2.061,43
EURMin 2.048,13
EURZávěrečná cena (předchozí
den) 2.053,19
EUR

Obchodovaný objem (mil.) -

Objem (kusy) -

Výkonnost a riziko

	6m	1r	3r
Výkonn. (%)	+20,67%	+30,75%	+51,09%
Výkonn. (abs.)	+351,42	+482,48	+693,61
Beta	-	-	-
Volatilita	6,55	7,45	10,75



Minulá výkonnost nezaručuje výkonnost budoucí.

Zdroj: FactSet

Ceny

Ø cena 5 dní Ø objem 5 dní (ks.)	2.065,78 EUR (0)
Ø cena 30 dní Ø objem 30 dní (ks.)	2.036,45 EUR (0)
Ø cena 100 dní Ø objem 100 dní (ks.)	1.917,74 EUR (0)
Ø cena 250 dní Ø objem 250 dní (ks.)	1.755,62 EUR (0)
YTD Max datum	2.088,34 EUR (08.04.2024)
YTD Min datum	1.829,92 EUR (04.01.2024)
52týdenní max. datum	2.088,34 EUR (08.04.2024)
52týdenní min. datum	1.546,26 EUR (12.05.2023)

Složení

Název  ISIN	Cena	Změna %  Změna +/-	Výkonnost 	Datum Čas	Obrat v kusech  Peněžní obrat 
ATLANTIC GRUPA D.D. HRATGRRRA0003	56,50	0,89% 0,50		12.04.24 16:25:00	290 16.377,00
BANCA TRANSILVANIA SA ROTLVAACNOR1	27,95	-1,24% -0,35		12.04.24 16:59:53	414.636 11.720.682,50
BRD - GROUPE SOCIETE GENE... ROBRDBACNOR2	20,90	-3,24% -0,70		12.04.24 16:59:55	100.110 2.098.691,60
ENERGOPROJEKT HOLDING A.D... RSHOLDE58279	-	-% -		- -	- -
FONDUL PROPRIETATEA RON0... ROFPTAACNOR5	0,5105	-0,49% -0,00		12.04.24 16:52:33	1.373.956 705.184,20
HRVATSKI TELEKOM D.D. NPV HRHT00RA0005	30,50	0,66% 0,20		12.04.24 16:25:00	1.236 37.513,80
KRKA DD NPV SI0031102120	124,00	-% -		12.04.24 15:03:38	3.991 494.799,00
NIS A D NOVI SAD RSD500 RSNISHE79420	-	-% -		- -	- -
NOVA LJUBLJANSKA BANKA DD... SI0021117344	106,00	0,47% 0,50		12.04.24 15:24:44	5.107 542.137,00
OMV PETROM S.A. RON0.1 ROSNPPACNOR9	0,687	1,33% 0,01		12.04.24 16:51:24	4.886.936 3.350.673,04
PODRAVKA DD EUR30.00 HRPODRRA0004	159,00	0,95% 1,50		12.04.24 16:25:00	79 12.519,00
S.P.E.E.H. HIDROELECTRICA... RO4Q0Z5RO1B6	131,50	-0,08% -0,10		12.04.24 16:57:40	39.763 5.230.907,20
SOCIETATEA ENERGETICA ELE... ROELECACNOR5	13,26	0,45% 0,06		12.04.24 16:44:52	216.266 2.873.849,70
SOCIETATEA NATL DE GAZE N... ROSNGNACNOR3	52,50	-1,87% -1,00		12.04.24 16:59:20	24.362 1.288.477,10
TELEKOM SLOVENIJE NPV SI0031104290	81,90	0,00% 0,00		29.03.19 14:20:00	- -
TRANSELECTRICA SA RON10 ROTSELACNOR9	29,15	0,17% 0,05		12.04.24 16:55:25	2.221 65.562,55
VALAMAR RIVIERA D.D. HRRIVPRA0000	5,20	0,00% 0,00		12.04.24 16:25:00	27.110 140.997,66
ZAGREBACKA BANKA D.D. HRZABARA0009	18,35	0,55% 0,10		12.04.24 16:25:00	3.291 60.508,55
ZAVAROVALNICA TRIGLAV NPV SI0021111651	35,50	0,28% 0,10		12.04.24 12:33:44	1.341 47.630,00