

AUSTRIA SETX(EUR)

ISIN: AT0000505276 WKN: -

Přehled

29.02.2024 17:45:00

Cena

1.949,20 EURZměna  -0,12% (-2,28)

Základní údaje

ISIN AT0000505276

Symbol -

Stát Europe

Nástroje v indexu 20

Typ indexu -

Typ cenného papíru Index

Tržní data

Otevírací cena 1.951,37

EUR

Max 1.956,90

EUR

Min 1.943,05

EUR

Závěrečná cena (předchozí

den) 1.951,48

EUR

Obchodovaný objem (mil.) -








Objem (kusy) -

Top 5

Název 	Cena	+ - (%) 	Trend 
OMV PETROM...	0,617	+1,23	
DUNAV OSIG...	892,00	+1,02	
BANCA TRAN...	26,00	+0,78	
HRVATSKI T...	27,80	+0,36	
VALAMAR RI...	4,73	+0,21	

Denní **1t** 1m 6m 1r 3r

Flop 5

Název 	Cena	+ - (%) 	Trend 
ATLANTIC G...	55,00	-3,51	
TRANSELECT...	30,00	-1,64	
FONDUL PRO...	0,4985	-1,48	
SOCIETATEA...	50,00	-1,19	





51

Minulá výkonnost nezaručuje výkonnost budoucí.

Zdroj: FactSet

Aktuální analýzy a prognózy

Z trhů			
Datum	Nadpis	Stáhnout	
22.02.2024	 Global Equity Ratings		
14.02.2024	 Global Equity Ratings		
23.01.2024	 Global Equity Ratings		
09.01.2024	 Global Strategy 1Q 2024		
21.12.2023	 Global Equity Ratings		

LUKA KOPER... 35,00 -1,13 

Denní 1t 1m 6m 1r 3r

Futures a opce

Související Futures -

Související Opce -

Detaily

29.02.2024 17:45:00

Cena

1.949,20 EUR

Změna



-0,12% (-2,28)

Základní údaje

ISIN AT0000505276

Symbol -

Stát Europe

Typ cenného papíru Index

Nástroje v indexu 20

Tržní data

Otevírací cena 1.951,37
EURMax 1.956,90
EURMin 1.943,05
EURZávěrečná cena (předchozí
den) 1.951,48
EUR

Obchodovaný objem (mil.) -

Objem (kusy) -

Výkonnost a riziko

	6m	1r	3r
Výkonn. (%)	+18,82%	+25,67%	+54,02%
Výkonn. (abs.)	+308,71	+398,13	+683,65
Beta	-	-	-
Volatilita	7,58	7,57	10,77

2,000.00

1,800.00

1,600.00

1,400.00

1,200.00

1,000.00

2020

2021

2022

2023

2024

51






Minulá výkonnost nezaručuje výkonnost budoucí.

Zdroj: FactSet

Ceny

Ø cena 5 dní Ø objem 5 dní (ks.)	1.954,14 EUR (0)
Ø cena 30 dní Ø objem 30 dní (ks.)	1.913,45 EUR (0)
Ø cena 100 dní Ø objem 100 dní (ks.)	1.818,18 EUR (0)
Ø cena 250 dní Ø objem 250 dní (ks.)	1.695,26 EUR (0)
YTD Max datum	1.970,13 EUR (26.02.2024)
YTD Min datum	1.829,92 EUR (04.01.2024)
52týdenní max. datum	1.970,13 EUR (26.02.2024)
52týdenní min. datum	1.522,73 EUR (30.03.2023)

Složení

Název  ISIN	Cena	Změna %  Změna +/-	Výkonnost 	Datum Čas	Obrat v kusech  Peněžní obrat 
ATLANTIC GRUPA D.D. HRATGRRRA0003	55,00	-3,51% -2,00		29.02.24 16:25:00	701 38.835,00
BANCA TRANSILVANIA SA ROTLVAACNOR1	26,00	0,78% 0,20		29.02.24 16:57:07	638.602 16.585.111,96
BRD - GROUPE SOCIETE GENE... ROBRDBACNOR2	19,40	-0,21% -0,04		29.02.24 16:59:37	64.351 1.243.900,86
DUNAV OSIGURANJE ADO BEOG... RSDNOSE74915	892,00	1,02% 9,00		28.02.24 14:10:02	200 178.400,00
ENERGOPROJEKT HOLDING A.D... RSHOLDE58279	310,00	3,33% 10,00		27.02.24 14:10:02	417 129.270,00
FONDUL PROPRIETATEA RON0.... ROFPTAACNOR5	0,4985	-1,48% -0,01		29.02.24 16:57:52	5.680.888 2.827.448,61
HRVATSKI TELEKOM D.D. NPV HRHT00RA0005	27,80	0,36% 0,10		29.02.24 16:25:00	1.719 47.676,90
KRKA DD NPV SI0031102120	120,00	-1,23% -1,50		29.02.24 15:24:40	7.154 862.508,50
LUKA KOPER NPV SI0031101346	35,00	-1,13% -0,40		29.02.24 13:12:26	1.000 35.020,00
NOVA LJUBLJANSKA BANKA DD... SI0021117344	105,00	-0,94% -1,00		29.02.24 15:07:05	9.325 979.041,50
OMV PETROM S.A. RON0.1 ROSNPPACNOR9	0,617	1,23% 0,01		29.02.24 16:54:13	26.993.642 16.434.957,38
PETROL LJUBLJANA NPV SI0031102153	285,00	0,00% 0,00		29.02.24 14:20:00	- -
PODRAVKA DD EUR30.00 HRPODRRA0004	160,00	0,00% 0,00		29.02.24 16:25:00	85 13.628,00
S.P.E.E.H. HIDROELECTRICA... RO4Q0Z5RO1B6	124,10	-0,08% -0,10		29.02.24 16:59:03	34.342 4.286.041,30
SOCIETATEA ENERGETICA ELE... ROELECACNOR5	11,70	-0,85% -0,10		29.02.24 16:50:17	1.231.241 14.483.081,42
SOCIETATEA NATL DE GAZE N... ROSNGNACNOR3	50,00	-1,19% -0,60		29.02.24 16:58:42	121.476 6.075.233,15
TELEKOM SLOVENIJE NPV SI0031104290	81,90	0,00% 0,00		29.03.19 14:20:00	- -
TRANSELECTRICA SA RON10 ROTSELACNOR9	30,00	-1,64% -0,50		29.02.24 16:28:43	11.431 344.548,30
VALAMAR RIVIERA D.D. HRRIVPRA0000	4,73	0,21% 0,01		29.02.24 16:25:00	28.457 134.250,12
ZAVAROVALNICA TRIGLAV NPV SI0021111651	36,20	-0,55% -0,20		29.02.24 15:24:11	3.557 127.658,80