

AUSTRIA SETX(EUR)

ISIN: AT0000505276 WKN: -

Přehled

08.12.2023 17:45:00

Cena

1.791,81 EUR

Změna ▲ 0,72% (12,78)

Základní údaje

ISIN	AT0000505276
Symbol	-
Stát	Europe
Nástroje v indexu	20
Typ indexu	-
Typ cenného papíru	Index

Tržní data

Otevírací cena	1.779,04 EUR
Max	1.791,90 EUR
Min	1.779,04 EUR
Závěrečná cena (předchozí den)	1.779,03 EUR
Obchodovaný objem (mil.)	-
Objem (kusy)	-

Top 5

Název	Cena	+ - (%)	Trend
SOCIETATEA...	10,52	+3,95	▲
OMV PETROM...	0,56	+2,00	▲
S.N. NUCLE...	49,25	+1,65	▲
SOCIETATEA...	49,85	+1,63	▲
BRD - GROU...	17,48	+1,63	▲

Denní **1t** 1m 6m 1r 3r

Flop 5

Název	Cena	+ - (%)	Trend
DUNAV OSIG...	977,00	-0,41	▼

Denní **1t** 1m 6m 1r 3r

Futures a opce

Související Futures -

51



Minulá výkonnost nezaručuje výkonnost budoucí.

Zdroj: FactSet

Aktuální analýzy a prognózy

Z trhů

Datum	Nadpis	Stáhnout
07.12.2023	Global Equity Ratings	
24.11.2023	Bosnia and Herzegovina Growth slowed as exports ...	
24.11.2023	Global Equity Ratings	
16.11.2023	North Macedonia Economy losing pace	
09.11.2023	Montenegro Consumption driven recovery	

Související Opce

-

Detaily

08.12.2023 17:45:00

Cena

1.791,81 EUR

Změna



0,72% (12,78)

Základní údaje

ISIN AT0000505276

Symbol -

Stát Europe

Typ cenného papíru Index

Nástroje v indexu 20

Tržní data

Otevírací cena 1.779,04 EUR

Max 1.791,90 EUR

Min 1.779,04 EUR

Závěrečná cena (předchozí den) 1.779,03 EUR

Obchodovaný objem (mil.) -

Objem (kusy) -

Výkonnost a riziko

	6m	1r	3r
Výkonn. (%)	+13,84%	+23,24%	+48,73%
Výkonn. (abs.)	+217,89	+337,88	+587,06
Beta	-	-	-
Volatilita	8,60	8,25	10,83

51























Minulá výkonnost nezaručuje výkonnost budoucí.

Zdroj: FactSet

Ceny

Ø cena 5 dní Ø objem 5 dní (ks.)	1.776,53 EUR (0)
Ø cena 30 dní Ø objem 30 dní (ks.)	1.746,05 EUR (0)
Ø cena 100 dní Ø objem 100 dní (ks.)	1.695,87 EUR (0)
Ø cena 250 dní Ø objem 250 dní (ks.)	1.609,77 EUR (0)
YTD Max datum	1.791,90 EUR (08.12.2023)
YTD Min datum	1.416,08 EUR (02.01.2023)
52týdenní max. datum	1.791,90 EUR (08.12.2023)
52týdenní min. datum	1.416,08 EUR (02.01.2023)

Složení

Název  ISIN	Cena	Změna %  Změna +/-	Výkonnost 	Datum Čas	Obrat v kusech  Peněžní obrat 
ATLANTIC GRUPA D.D. HRATGRRRA0003	55,50	0,91% 0,50		08.12.23 16:25:00	1.349 74.335,00
BANCA TRANSILVANIA SA ROTLVAACNOR1	23,34	1,13% 0,26		08.12.23 16:58:17	214.327 4.980.705,36
BRD - GROUPE SOCIETE GENE... ROBRDBACNOR2	17,48	1,63% 0,28		08.12.23 16:54:04	83.395 1.454.078,06
DUNAV OSIGURANJE ADO BEOG... RSDNOSE74915	977,00	-0,41% -4,00		08.12.23 14:10:02	70 68.420,00
ENERGOPROJEKT HOLDING A.D... RSHOLDE58279	350,00	-0,57% -2,00		06.11.23 14:10:02	687 240.722,00
FONDUL PROPRIETATEA RON0... ROFPTAACNOR5	0,4925	0,92% 0,00		08.12.23 16:58:29	8.982.806 4.434.412,13
HRVATSKI TELEKOM D.D. NPV HRHT00RA0005	26,60	0,38% 0,10		08.12.23 16:25:00	238 6.307,80
KRKA DD NPV SI0031102120	109,00	-% -		08.12.23 15:24:50	5.871 640.328,00
LUKA KOPER NPV SI0031101346	31,40	3,63% 1,10		07.12.23 14:54:34	409 12.807,60
NOVA LJUBLJANSKA BANKA DD... SI0021117344	85,00	0,47% 0,40		08.12.23 13:43:10	2.176 184.846,20
OMV PETROM S.A. RON0.1 ROSNPPACNOR9	0,56	2,00% 0,01		08.12.23 16:56:18	14.152.683 7.894.174,11
PETROL LJUBLJANA NPV SI0031102153	285,00	0,00% 0,00		08.12.23 14:20:00	- -
PODRAVKA DD EUR30.00 HRPODRRA0004	157,00	0,00% 0,00		08.12.23 16:25:00	144 22.586,00
S.N. NUCLEARELECTRICA S.A... ROSNNEACNOR8	49,25	1,65% 0,80		08.12.23 16:56:18	21.603 1.057.659,85
SOCIETATEA ENERGETICA ELE... ROELECACNOR5	10,52	3,95% 0,40		08.12.23 16:59:16	272.119 2.838.646,14
SOCIETATEA NATL DE GAZE N... ROSNGNACNOR3	49,85	1,63% 0,80		08.12.23 16:58:13	44.862 2.227.342,55
TELEKOM SLOVENIJE NPV SI0031104290	81,90	0,00% 0,00		29.03.19 14:20:00	- -
TRANSELECTRICA SA RON10 ROTSELACNOR9	29,50	0,00% 0,00		08.12.23 16:53:36	2.319 68.988,40
VALAMAR RIVIERA D.D. HRRIVPRA0000	4,38	0,69% 0,03		08.12.23 16:25:00	80.953 355.070,22
ZAVAROVALNICA TRIGLAV NPV SI0021111651	31,00	0,65% 0,20		08.12.23 09:14:23	150 4.650,00