

## AUSTRIA SETX(EUR)

ISIN: AT0000505276 WKN: -

## Přehled

24.03.2023 17:45:00

Cena

**1.525,46** EURZměna  -0,55% (-8,41)

## Základní údaje

ISIN AT0000505276

Symbol -

Stát Europe

Nástroje v indexu 21

Typ indexu -

Typ cenného papíru Index




## Tržní data

Otevírací cena 1.533,67  
EURMax 1.539,45  
EURMin 1.523,10  
EURZávěrečná cena (předchozí  
den) 1.533,87  
EUR

Obchodovaný objem (mil.) -

Objem (kusy) -

## TOP 5

Název	Cena	+ - (%)	Trend
SC FONDUL ...	2,12	+0,71	
VALAMAR RI...	4,44	+0,45	
PODRAVKA D...	90,00	+0,45	

Denní 1t 1m 6m 1r 3r

## FLOP 5

Název	Cena	+ - (%)	Trend
TRANSELECT...	23,10	-8,33	
SOCIATEA...	8,62	-1,82	
BANCA TRAN...	19,34	-1,73	
ADRIS GRUP...	54,20	-1,45	
OMV PETROM...	0,46	-1,29	

Denní 1t 1m 6m 1r 3r

51













Minulá výkonnost nezaručuje výkonnost budoucí.

Zdroj: FactSet

## Atuální analýzy a prognózy

## Z trhů

Datum	Nadpis	Stáhnout
16.03.2023	 Global Equity Ratings	
10.03.2023	 Global Equity Ratings	
27.02.2023	 Global Equity Ratings	
07.02.2023	 Global Equity Ratings	
30.01.2023	 Global Equity Ratings	

**Futures a opce**

**Související Futures** -

**Související Opce** -

## Detaily

24.03.2023 17:45:00

Cena

**1.525,46** EUR

Změna

**-0,55%** (-8,41)

### Základní údaje

ISIN AT0000505276

Symbol -

Stát Europe

Typ cenného papíru Index

Nástroje v indexu 21

### Tržní data

Otevírací cena 1.533,67  
EURMax 1.539,45  
EURMin 1.523,10  
EURZávěrečná cena (předchozí  
den) 1.533,87  
EUR

Obchodovaný objem (mil.) -

Objem (kusy) -

### Výkonnost a riziko

	6m	1r	3r
Výkonn. (%)	+11,95%	+1,08%	+62,02%
Výkonn. (abs.)	+162,86	+16,30	+583,96
Beta	-	-	-
Volatilita	10,64	10,37	12,06

51



Minulá výkonnost nezaručuje výkonnost budoucí.

Zdroj: FactSet

### Ceny

Ø cena 5 dní   Ø objem 5 dní (ks.)	1.533,21 EUR (0)
Ø cena 30 dní   Ø objem 30 dní (ks.)	1.548,92 EUR (0)
Ø cena 100 dní   Ø objem 100 dní (ks.)	1.484,53 EUR (0)
Ø cena 250 dní   Ø objem 250 dní (ks.)	1.464,75 EUR (0)
YTD Max   datum	1.568,87 EUR (15.03.2023)
YTD Min   datum	1.416,08 EUR (02.01.2023)
52týdenní max.   datum	1.568,87 EUR (15.03.2023)
52týdenní min.   datum	1.298,75 EUR (30.09.2022)

## Složení

Název  ISIN	Cena	Změna %  Změna +/-	Výkonnost 	Datum Čas	Obrat v kusech  Peněžní obrat 
ADRIS GRUPA D.D HRK10 PRF HRADRSPA0009	54,20	-1,45% -0,80		24.03.23 16:25:00	1.891 102.835,40
ATLANTIC GRUPA D.D. HRK10... HRATGRRA0003	48,40	-0,41% -0,20		23.03.23 16:25:00	203 9.827,00
BANCA TRANSILVANIA SA ROTLVAACNOR1	19,34	-1,73% -0,34		24.03.23 16:58:53	134.298 2.619.117,86
BRD - GROUPE SOCIETE GENE... ROBRDBACNOR2	12,00	-0,83% -0,10		24.03.23 16:55:31	59.235 710.911,38
DUNAV OSIGURANJE ADO BEOG... RSDNOSE74915	1.182,00	-1,25% -15,00		24.03.23 14:10:02	1.075 1.279.765,00
ENERGOPROJEKT HOLDING A.D... RSHOLDE58279	361,00	-1,37% -5,00		20.03.23 14:10:02	230 83.010,00
HRVATSKI TELEKOM D.D. NPV HRHT00RA0005	25,30	-0,78% -0,20		24.03.23 16:25:00	4.300 109.227,60
KRKA DD NPV SI0031102120	105,00	-0,47% -0,50		24.03.23 15:24:26	1.468 155.104,50
LUKA KOPER NPV SI0031101346	25,00	-0,79% -0,20		24.03.23 14:19:41	355 8.886,00
NOVA LJUBLJANSKA BANKA DD... SI0021117344	69,40	-0,57% -0,40		24.03.23 14:25:57	6.940 482.866,40
OMV PETROM S.A. RON0.1 ROSNPPACNOR9	0,46	-1,29% -0,01		24.03.23 16:54:01	12.019.104 5.538.576,55
PETROL LJUBLJANA NPV SI0031102153	285,00	0,00% 0,00		24.03.23 14:20:00	- -
PODRAVKA DD HRK220 HRPODRRA0004	90,00	0,45% 0,40		24.03.23 16:25:00	345 31.175,00
S.N. NUCLEARELECTRICA S.A... ROSNNEACNOR8	43,95	-0,90% -0,40		24.03.23 16:50:35	84.919 3.731.670,80
SC FONDUL PROPRIETATEA RO... ROFPTAACNOR5	2,12	0,71% 0,02		24.03.23 16:51:28	3.124.112 6.650.170,15
SOCIETATEA ENERGETICA ELE... ROELECACNOR5	8,62	-1,82% -0,16		24.03.23 16:50:32	24.099 208.979,75
SOCIETATEA NATL DE GAZE N... ROSNGNACNOR3	38,00	-0,39% -0,15		24.03.23 16:57:03	84.853 3.225.154,85
TELEKOM SLOVENIJE NPV SI0031104290	81,90	0,00% 0,00		29.03.19 14:20:00	- -
TRANSELECTRICA SA RON10 ROTSELACNOR9	23,10	-8,33% -2,10		24.03.23 16:50:31	92.827 2.152.352,90
VALAMAR RIVIERA DIONICKO ... HRRIVPRA0000	4,44	0,45% 0,02		24.03.23 16:25:00	24.782 109.096,25
ZAVAROVALNICA TRIGLAV NPV SI0021111651	39,50	-0,75% -0,30		24.03.23 14:10:59	5.860 231.772,50