

## AUSTRIA SETX(EUR)

ISIN: AT0000505276 WKN: -

## Přehled

20.03.2023 17:45:00

Cena

**1.531,08** EURZměna  -0,51% (-7,89)

## Základní údaje

ISIN AT0000505276

Symbol -

Stát Europe

Nástroje v indexu 21

Typ indexu -

Typ cenného papíru Index

## Tržní data

Otevírací cena 1.538,64  
EURMax 1.543,62  
EURMin 1.531,05  
EURZávěrečná cena (předchozí  
den) 1.538,97  
EUR

Obchodovaný objem (mil.) -

Objem (kusy) -

## TOP 5

Název 	Cena	+ - (%)	Trend 
SOCIETATEA...	8,39	+1,94	
DUNAV OSIG...	1.193,00	+1,36	
ZAVAROVALN...	39,50	+1,28	
PODRAVKA D...	89,60	+0,67	
ADRIS GRUP...	56,20	+0,36	

Denní **1t** 1m 6m 1r 3r

## FLOP 5

Název 	Cena	+ - (%)	Trend 
BRD - GROU...	11,96	-4,01	
S.N. NUCLE...	44,85	-2,29	
OMV PETROM...	0,4795	-2,14	
TRANSELECT...	24,60	-1,99	


51



Minulá výkonnost nezaručuje výkonnost budoucí.

Zdroj: FactSet

## Aktuální analýzy a prognózy

Z trhů			
Datum		Nadpis	Stáhnout
16.03.2023		Global Equity Ratings	
10.03.2023		Global Equity Ratings	
27.02.2023		Global Equity Ratings	
07.02.2023		Global Equity Ratings	
30.01.2023		Global Equity Ratings	

NOVA LJUBL... 69,40 -1,98 

Denní 1t 1m 6m 1r 3r

**Futures a opce**

Související Futures -

Související Opce -

## Detaily

20.03.2023 17:45:00

Cena

**1.531,08** EUR

Změna

**-0,51%** (-7,89)

### Základní údaje

ISIN AT0000505276

Symbol -

Stát Europe

Typ cenného papíru Index

Nástroje v indexu 21

### Tržní data

Otevírací cena 1.538,64 EUR

Max 1.543,62 EUR

Min 1.531,05 EUR

Závěrečná cena (předchozí den) 1.538,97 EUR

Obchodovaný objem (mil.) -

Objem (kusy) -

### Výkonnost a riziko

	6m	1r	3r
Výkonn. (%)	+8,81%	+0,65%	+63,70%
Výkonn. (abs.)	+123,94	+9,83	+595,81
Beta	-	-	-
Volatilita	11,03	10,71	12,55

51
















Minulá výkonnost nezaručuje výkonnost budoucí.

Zdroj: FactSet

### Ceny

Ø cena 5 dní   Ø objem 5 dní (ks.)	1.541,68 EUR (0)
Ø cena 30 dní   Ø objem 30 dní (ks.)	1.548,57 EUR (0)
Ø cena 100 dní   Ø objem 100 dní (ks.)	1.477,31 EUR (0)
Ø cena 250 dní   Ø objem 250 dní (ks.)	1.464,98 EUR (0)
YTD Max   datum	1.568,87 EUR (15.03.2023)
YTD Min   datum	1.416,08 EUR (02.01.2023)
52týdenní max.   datum	1.568,87 EUR (15.03.2023)
52týdenní min.   datum	1.298,75 EUR (30.09.2022)

## Složení

Název  ISIN	Cena	Změna %  Změna +/-	Výkonnost 	Datum Čas	Obrat v kusech  Peněžní obrat 
ADRIS GRUPA D.D HRK10 PRF HRADRSPA0009	56,20	0,36% 0,20		20.03.23 16:25:00	3.152 175.717,00
ATLANTIC GRUPA D.D. HRK10... HRATGRRA0003	49,20	0,00% 0,00		20.03.23 16:25:00	180 8.816,00
BANCA TRANSILVANIA SA ROTLVAACNOR1	19,04	-1,86% -0,36		20.03.23 16:52:09	183.216 3.507.570,64
BRD - GROUPE SOCIETE GENE... ROBRDBACNOR2	11,96	-4,01% -0,50		20.03.23 16:51:31	248.223 3.017.053,24
DUNAV OSIGURANJE ADO BEOG... RSDNOSE74915	1.193,00	1,36% 16,00		20.03.23 14:10:02	1.355 1.616.041,00
ENERGOPROJEKT HOLDING A.D... RSHOLDE58279	361,00	-1,37% -5,00		20.03.23 14:10:02	230 83.010,00
HRVATSKI TELEKOM D.D. NPV HRHT00RA0005	25,50	-1,16% -0,30		20.03.23 16:25:00	2.022 51.612,60
KRKA DD NPV SI0031102120	105,00	1,45% 1,50		20.03.23 15:24:03	3.570 375.439,00
LUKA KOPER NPV SI0031101346	25,20	-1,56% -0,40		20.03.23 15:24:02	506 12.866,80
NOVA LJUBLJANSKA BANKA DD... SI0021117344	69,40	-1,98% -1,40		20.03.23 14:53:38	3.730 260.369,40
OMV PETROM S.A. RON0.1 ROSNPPACNOR9	0,4795	-2,14% -0,01		20.03.23 16:58:25	11.526.081 5.550.999,14
PETROL LJUBLJANA NPV SI0031102153	285,00	0,00% 0,00		20.03.23 14:20:00	- -
PODRAVKA DD HRK220 HRPODRRA0004	89,60	0,67% 0,60		20.03.23 16:25:00	916 82.332,00
S.N. NUCLEARELECTRICA S.A... ROSNNEACNOR8	44,85	-2,29% -1,05		20.03.23 16:57:14	54.102 2.443.006,90
SC FONDUL PROPRIETATEA RO... ROFPTAACNOR5	2,09	0,00% 0,00		20.03.23 16:50:13	4.348.620 9.091.233,65
SOCIETATEA ENERGETICA ELE... ROELECACNOR5	8,39	1,94% 0,16		20.03.23 16:42:51	186.026 1.534.969,96
SOCIETATEA NATL DE GAZE N... ROSNGNACNOR3	39,65	-0,88% -0,35		20.03.23 16:54:08	30.299 1.209.570,20
TELEKOM SLOVENIJE NPV SI0031104290	81,90	0,00% 0,00		29.03.19 14:20:00	- -
TRANSELECTRICA SA RON10 ROTSELACNOR9	24,60	-1,99% -0,50		20.03.23 16:50:09	20.623 508.477,10
VALAMAR RIVIERA DIONICKO ... HRRIVPRA0000	4,53	-0,66% -0,03		20.03.23 16:25:00	2.894 13.177,79
ZAVAROVALNICA TRIGLAV NPV SI0021111651	39,50	1,28% 0,50		20.03.23 15:24:15	1.676 65.918,10