

AUSTRIA SETX(EUR)

ISIN: AT0000505276

WKN: -

Přehled

27.01.2023 17:45:00

Cena

1.498,16 EURZměna  -0,41% (-6,18)

Základní údaje

ISIN AT0000505276

Symbol -

Stát Europe

Nástroje v indexu 20

Typ indexu -

Typ cenného papíru Index

Tržní data

Otevírací cena 1.504,00
EURMax 1.507,01
EURMin 1.496,97
EURZávěrečná cena (předchozí
den) 1.504,34
EUR

Obchodovaný objem (mil.) -

Objem (kusy) -

Top 5

Název	Cena	+ - (%)	Trend
NIS A D NO...	705,00	+2,17	
ZAVAROVALN...	35,20	+0,86	
S.N. NUCLE...	44,45	+0,34	
SC FONDUL ...	2,05	+0,24	
VALAMAR RI...	4,12	+0,24	

Denní 1t 1m 6m 1r 3r

Flop 5

Název	Cena	+ - (%)	Trend
SOCIETATEA...	40,35	-1,82	
BRD - GROU...	13,66	-1,01	
BANCA TRAN...	20,10	-0,99	
SOCIETATEA...	8,35	-0,83	

51



Minulá výkonnost nezaručuje výkonnost budoucí.

Zdroj: FactSet

Aktuální analýzy a prognózy

Z trhů

Datum	Nadpis	Stáhnout
16.01.2023	 Global economy should find bottom in 2023	
09.01.2023	 Global Equity Ratings	
09.01.2023	 Global Strategy 1Q 2023	
14.12.2022	 Bosnia and Herzegovina Growth set to slow in 202...	
05.12.2022	 North Macedonia Energy crisis slows growth	

HRVATSKI T... 24,40 -0,81 ↘

Denní 1t 1m 6m 1r 3r

Futures a opce

Související Futures -

Související Opce -

Detaily

27.01.2023 17:45:00

Cena

1.498,16 EUR

Změna

**-0,41%** (-6,18)

Základní údaje

ISIN AT0000505276

Symbol -

Stát Europe

Typ cenného papíru Index

Nástroje v indexu 20

Tržní data

Otevírací cena 1.504,00
EURMax 1.507,01
EURMin 1.496,97
EURZávěrečná cena (předchozí
den) 1.504,34
EUR

Obchodovaný objem (mil.) -

Objem (kusy) -

Výkonnost a riziko

	6m	1r	3r
Výkonn. (%)	+1,82%	-6,48%	+17,82%
Výkonn. (abs.)	+26,83	-103,88	+226,64
Beta	-	-	-
Volatilita	11,63	14,84	15,58



51





Minulá výkonnost nezaručuje výkonnost budoucí.

Zdroj: FactSet

Ceny

Ø cena 5 dní Ø objem 5 dní (ks.)	1.496,07 EUR (0)
Ø cena 30 dní Ø objem 30 dní (ks.)	1.464,75 EUR (0)
Ø cena 100 dní Ø objem 100 dní (ks.)	1.410,96 EUR (0)
Ø cena 250 dní Ø objem 250 dní (ks.)	1.460,11 EUR (0)
YTD Max datum	1.507,04 EUR (26.01.2023)
YTD Min datum	1.416,08 EUR (02.01.2023)
52týdenní max. datum	1.634,75 EUR (10.02.2022)
52týdenní min. datum	1.298,75 EUR (30.09.2022)

Složení

Název  ISIN	Cena	Změna %  Změna +/-	Výkonnost 	Datum Čas	Obrat v kusech  Peněžní obrat 
ATLANTIC GRUPA D.D. HRK10... HRATGRRRA0003	48,80	0,00% 0,00		27.01.23 16:25:00	365 17.781,00
BANCA TRANSILVANIA SA ROTLVAACNOR1	20,10	-0,99% -0,20		27.01.23 16:56:28	56.426 1.140.391,55
BRD - GROUPE SOCIETE GENE... ROBRDBACNOR2	13,66	-1,01% -0,14		27.01.23 16:50:03	32.726 448.979,44
ENERGOPROJEKT HOLDING A.D... RSHOLDE58279	350,00	0,00% 0,00		27.01.23 14:10:02	256 89.600,00
HRVATSKI TELEKOM D.D. NPV HRHT00RA0005	24,40	-0,81% -0,20		27.01.23 16:25:00	4.963 121.816,20
KRKA DD NPV SI0031102120	98,60	-0,20% -0,20		27.01.23 15:24:22	6.000 593.957,20
LUKA KOPER NPV SI0031101346	25,00	0,00% 0,00		27.01.23 12:53:46	516 13.033,90
NIS A D NOVI SAD RSD500 RSNISHE79420	705,00	2,17% 15,00	█	27.01.23 14:10:02	4.617 3.253.995,00
NOVA LJUBLJANSKA BANKA DD... SI0021117344	65,60	-0,61% -0,40		27.01.23 13:44:56	3.146 207.599,60
OMV PETROM S.A. RON0.1 ROSNPPACNOR9	0,45	0,11% 0,00		27.01.23 16:57:59	33.045.181 14.870.635,05
PETROL LJUBLJANA NPV SI0031102153	285,00	0,00% 0,00		27.01.23 14:20:00	- -
PODRAVKA DD HRK220 HRPODRRA0004	95,60	0,21% 0,20		27.01.23 16:25:00	297 28.350,00
S.N. NUCLEARELECTRICA S.A... ROSNNEACNOR8	44,45	0,34% 0,15		27.01.23 16:54:11	11.240 499.880,65
SC FONDUL PROPRIETATEA RO... ROFPTAACNOR5	2,05	0,24% 0,01		27.01.23 16:59:06	525.790 1.074.642,43
SOCIETATEA ENERGETICA ELE... ROELECACNOR5	8,35	-0,83% -0,07		27.01.23 16:50:06	11.780 98.823,97
SOCIETATEA NATL DE GAZE N... ROSNGNACNOR3	40,35	-1,82% -0,75		27.01.23 16:58:11	57.489 2.328.032,50
TELEKOM SLOVENIJE NPV SI0031104290	81,90	0,00% 0,00		29.03.19 14:20:00	- -
TRANSELECTRICA SA RON10 ROTSSELACNOR9	22,10	0,00% 0,00		27.01.23 16:50:05	46.428 1.022.112,30
VALAMAR RIVIERA DIONICKO ... HRRIVPRA0000	4,12	0,24% 0,01		27.01.23 16:25:00	12.647 51.864,53
ZAVAROVALNICA TRIGLAV NPV SI0021111651	35,20	0,86% 0,30	█	27.01.23 15:24:05	1.479 51.901,40