

AUSTRIA SETX(EUR)

ISIN: AT0000505276

WKN: -

Přehled

21.01.2022 17:45:00

Cena

1.611,51 EURZměna  -1,14% (-18,66)

Základní údaje

ISIN AT0000505276

Symbol -

Stát Europe

Nástroje v indexu 20

Typ indexu -

Typ cenného papíru Index




Tržní data

Otevírací cena 1.630,10
EURMax 1.630,53
EURMin 1.606,53
EURZávěrečná cena (předchozí
den) 1.630,17
EUR

Obchodovaný objem (mil.) -

Objem (kusy) -

TOP 5

Název	Cena	+ - (%)	Trend
LUKA KOPER...	26,20	+0,77	
NIS A D NO...	621,00	+0,16	
SOCIETATEA...	36,25	+0,14	

Denní 1t 1m 6m 1r 3r

FLOP 5

Název	Cena	+ - (%)	Trend
TRANSELECT...	21,30	-4,48	
ATLANTIC G...	1.870,00	-3,11	
OMV PETROM...	0,4555	-3,09	
SC FONDUL ...	1,966	-2,91	
BRD - GROU...	19,14	-2,84	

51



Minulá výkonnost nezaručuje výkonnost budoucí.

Zdroj: FactSet

Atuální analýzy a prognózy

Z trhů

Datum	Nadpis	Stáhnout
17.01.2022	 Global Equity Ratings	
10.01.2022	 Global Strategy 1Q 2022	
28.12.2021	 Global Equity Ratings	
14.12.2021	 Bosnia and Herzegovina Recovery on track but pol...	
09.12.2021	 Global Equity Ratings	

Denní 1t 1m 6m 1r 3r

Futures a opce

Související Futures -

Související Opce -

Detaily

21.01.2022 17:45:00

Cena

1.611,51 EURZměna  -1,14% (-18,66)

Základní údaje

ISIN AT0000505276

Symbol -

Stát Europe

Typ cenného papíru Index

Nástroje v indexu 20

Tržní data

Otevírací cena 1.630,10
EURMax 1.630,53
EURMin 1.606,53
EURZávěrečná cena (předchozí
den) 1.630,17
EUR

Obchodovaný objem (mil.) -

Objem (kusy) -

Výkonnost a riziko

	6m	1r	3r
Výkonn. (%)	+10,93%	+25,94%	+63,73%
Výkonn. (abs.)	+158,73	+331,97	+627,27
Beta	-	-	-
Volatilita	8,19	8,00	13,74

51








Minulá výkonnost nezaručuje výkonnost budoucí.

Zdroj: FactSet

Ceny

Ø cena 5 dní Ø objem 5 dní (ks.)	1.628,94 EUR (0)
Ø cena 30 dní Ø objem 30 dní (ks.)	1.587,66 EUR (0)
Ø cena 100 dní Ø objem 100 dní (ks.)	1.545,61 EUR (0)
Ø cena 250 dní Ø objem 250 dní (ks.)	1.460,06 EUR (0)
YTD Max datum	1.662,05 EUR (17.01.2022)
YTD Min datum	1.587,02 EUR (03.01.2022)
52týdenní max. datum	1.662,05 EUR (17.01.2022)
52týdenní min. datum	1.265,55 EUR (26.02.2021)

Složení

Název  ISIN	Cena	Změna %  Změna +/-	Výkonnost 	Datum Čas	Obrat v kusech  Peněžní obrat 
ADRIS GRUPA D.D HRK10 PRF HRADRSPA0009	430,00	-0,69% -3,00		21.01.22 16:25:00	2.220 946.989,00
ATLANTIC GRUPA HRK40 HRATGRRA0003	1.870,00	-3,11% -60,00		21.01.22 16:25:00	415 789.010,00
BANCA TRANSILVANIA CLUJ R... ROTLVAACNOR1	2,60	-1,14% -0,03		21.01.22 16:59:59	5.015.528 13.001.167,41
BRD - GROUPE SOCIETE GENE... ROBRDBACNOR2	19,14	-2,84% -0,56		21.01.22 16:59:47	311.916 6.031.841,12
ENERGOPROJEKT HOLDING A.D... RSHOLDE58279	313,00	0,00% 0,00		18.01.22 14:10:02	205 64.165,00
HRVATSKI TELEKOM D.D. NPV HRHT00RA0005	185,00	0,00% 0,00		21.01.22 16:25:00	15.338 2.845.462,00
KRKA DD NPV SI0031102120	118,00	-0,84% -1,00		21.01.22 15:11:32	10.456 1.235.119,00
LUKA KOPER NPV SI0031101346	26,20	0,77% 0,20		21.01.22 12:21:34	571 14.850,20
NIS A D NOVI SAD RSD500 RSNISHE79420	621,00	0,16% 1,00		21.01.22 14:10:02	385 238.956,00
NOVA LJUBLJANSKA BANKA DD... SI0021117344	80,80	-1,46% -1,20		21.01.22 14:58:55	1.082 88.088,60
OMV PETROM S.A. RON0.1 ROSNPPACNOR9	0,4555	-3,09% -0,01		21.01.22 16:54:07	22.866.398 10.499.959,38
PETROL LJUBLJANA NPV SI0031102153	285,00	0,00% 0,00		21.01.22 14:20:00	- -
PODRAVKA DD HRK220 HRPODRRA0004	696,00	0,00% 0,00		21.01.22 16:25:00	2.064 1.428.500,00
SC FONDUL PROPRIETATEA RO... ROFPTAACNOR5	1,966	-2,91% -0,06		21.01.22 16:56:46	2.502.328 4.967.343,10
SOCIETATEA ENERGETICA ELE... ROELECACNOR5	9,95	-1,49% -0,15		21.01.22 16:50:20	120.887 1.214.476,52
SOCIETATEA NATL DE GAZE N... ROSNGNACNOR3	36,25	0,14% 0,05		21.01.22 16:58:57	74.673 2.663.486,10
TELEKOM SLOVENIJE NPV SI0031104290	81,90	0,00% 0,00		29.03.19 14:20:00	- -
TRANSELECTRICA SA RON10 ROTSELACNOR9	21,30	-4,48% -1,00		21.01.22 16:50:18	32.920 696.298,60
VALAMAR RIVIERA DIONICKO ... HRRIVPRA0000	34,40	-1,71% -0,60		21.01.22 16:25:00	56.680 1.960.637,90
ZAVAROVALNICA TRIGLAV NPV SI0021111651	39,30	-1,01% -0,40		21.01.22 15:24:41	564 22.273,20