

AUSTRIA SETX(EUR)

ISIN: AT0000505276

WKN: -

Přehled

29.11.2021 17:45:00

Cena

1.530,55 EURZměna  0,14% (2,18)

Základní údaje

ISIN	AT0000505276
Symbol	-
Stát	Europe
Nástroje v indexu	20
Typ indexu	-
Typ cenného papíru	Index

Tržní data





Otevírací cena	1.528,49 EUR
Max	1.533,70 EUR
Min	1.521,01 EUR
Závěrečná cena (předchozí den)	1.528,37 EUR
Obchodovaný objem (mil.)	-
Objem (kusy)	-

TOP 5

Název	Cena	+ - (%)	Trend
SC FONDUL ...	1,81	+1,80	
ADRIS GRUP...	415,00	+1,22	
ZAVAROVALN...	36,90	+0,54	
BANCA TRAN...	2,48	+0,40	
NIS A D NO...	620,00	+0,16	

Denní **1t** 1m 6m 1r 3r

FLOP 5

Název	Cena	+ - (%)	Trend
TRANSELECT...	20,70	-4,61	
BRD - GROU...	17,00	-3,19	
OMV PETROM...	0,447	-2,19	
SOCIETATEA...	9,82	-2,00	

51



Minulá výkonnost nezaručuje výkonnost budoucí.

Zdroj: FactSet

Aktuální analýzy a prognózy

Z trhů		
Datum	Nadpis	Stáhnout
24.11.2021	 North Macedonia Political instability clouds out...	
12.11.2021	 Baltics Back on track but with headwinds	
05.11.2021	 Global Equity Ratings	
03.11.2021	 Global Equity Ratings	
19.10.2021	 Global Equity Ratings	

VALAMAR RI... 31,20 -1,89 

Denní 1t 1m 6m 1r 3r

Futures a opce

Související Futures -

Související Opce -

Detaily

29.11.2021 17:45:00

Cena

1.530,55 EURZměna  0,14% (2,18)

Základní údaje

ISIN AT0000505276

Symbol -

Stát Europe

Typ cenného papíru Index

Nástroje v indexu 20

Tržní data

Otevírací cena 1.528,49
EURMax 1.533,70
EURMin 1.521,01
EURZávěrečná cena (předchozí
den) 1.528,37
EUR

Obchodovaný objem (mil.) -

Objem (kusy) -

Výkonnost a riziko

	6m	1r	3r
Výkonn. (%)	+5,77%	+29,99%	+44,62%
Výkonn. (abs.)	+83,37	+352,60	+471,57
Beta	-	-	-
Volatilita	8,69	8,01	14,36

51




















Minulá výkonnost nezaručuje výkonnost budoucí.

Zdroj: FactSet

Ceny

Ø cena 5 dní Ø objem 5 dní (ks.)	1.546,79 EUR (0)
Ø cena 30 dní Ø objem 30 dní (ks.)	1.537,65 EUR (0)
Ø cena 100 dní Ø objem 100 dní (ks.)	1.513,54 EUR (0)
Ø cena 250 dní Ø objem 250 dní (ks.)	1.410,34 EUR (0)
YTD Max datum	1.562,03 EUR (15.11.2021)
YTD Min datum	1.222,64 EUR (04.01.2021)
52týdenní max. datum	1.562,03 EUR (15.11.2021)
52týdenní min. datum	1.173,15 EUR (27.11.2020)

Složení

Název  ISIN	Cena	Změna %  Změna +/-	Výkonnost 	Datum Čas	Obrat v kusech  Peněžní obrat 
ADRIS GRUPA D.D HRK10 PRF HRADRSPA0009	415,00	1,22% 5,00		29.11.21 16:25:00	1.778 728.260,00
ATLANTIC GRUPA HRK40 HRATGRRA0003	1.580,00	0,00% 0,00		29.11.21 16:25:00	28 44.240,00
BANCA TRANSILVANIA CLUJ R... ROTLVAACNOR1	2,48	0,40% 0,01		29.11.21 16:50:16	10.330.851 25.624.668,67
BRD - GROUPE SOCIETE GENE... ROBRDBACNOR2	17,00	-3,19% -0,56		29.11.21 16:52:25	349.754 6.011.626,36
ENERGOPROJEKT HOLDING A.D... RSHOLDE58279	325,00	0,00% 0,00		24.11.21 14:10:02	346 112.450,00
HRVATSKI TELEKOM D.D. NPV HRHT00RA0005	184,00	0,00% 0,00		29.11.21 16:25:00	8.632 1.588.212,00
KRKA DD NPV SI0031102120	119,50	-% -		29.11.21 15:08:25	12.824 1.527.519,50
LUKA KOPER NPV SI0031101346	25,60	-1,54% -0,40		29.11.21 15:11:51	1.938 48.797,20
NIS A D NOVI SAD RSD500 RSNISHE79420	620,00	0,16% 1,00		29.11.21 14:10:02	4.015 2.488.542,00
NOVA LJUBLJANSKA BANKA DD... SI0021117344	76,80	0,00% 0,00		29.11.21 13:45:25	4.281 327.389,60
OMV PETROM S.A. RON0.1 ROSNPPACNOR9	0,447	-2,19% -0,01		29.11.21 16:56:55	23.646.139 10.602.167,35
PETROL LJUBLJANA NPV SI0031102153	285,00	0,00% 0,00		29.11.21 14:20:00	- -
PODRAVKA DD HRK220 HRPODRRA0004	610,00	-0,33% -2,00		29.11.21 16:25:00	145 88.760,00
SC FONDUL PROPRIETATEA RO... ROFPTAACNOR5	1,81	1,80% 0,03		29.11.21 16:55:25	6.151.234 11.033.110,67
SOCIETATEA ENERGETICA ELE... ROELECACNOR5	9,82	-2,00% -0,20		29.11.21 16:51:06	300.543 3.004.231,70
SOCIETATEA NATL DE GAZE N... ROSNGNACNOR3	33,50	-0,15% -0,05		29.11.21 16:50:18	239.644 8.035.472,25
TELEKOM SLOVENIJE NPV SI0031104290	81,90	0,00% 0,00		29.03.19 14:20:00	- -
TRANSELECTRICA SA RON10 ROTSELACNOR9	20,70	-4,61% -1,00		29.11.21 16:58:22	96.805 2.037.891,40
VALAMAR RIVIERA DIONICKO ... HRRIVPRA0000	31,20	-1,89% -0,60		29.11.21 16:25:00	24.744 773.039,80
ZAVAROVALNICA TRIGLAV NPV SI0021111651	36,90	0,54% 0,20		29.11.21 15:24:38	4.630 169.267,00