

## AUSTRIA SETX(EUR)

ISIN: AT0000505276

WKN: -

## Přehled

27.07.2021 17:45:00

Cena

**1.459,15** EURZměna  -0,16% (-2,36)

## Základní údaje

ISIN AT0000505276

Symbol -

Stát Europe

Nástroje v indexu 20

Typ indexu -

Typ cenného papíru Index




## Tržní data

Otevírací cena 1.462,11  
EURMax 1.463,32  
EURMin 1.458,35  
EURZávěrečná cena (předchozí  
den) 1.461,51  
EUR

Obchodovaný objem (mil.) -

Objem (kusy) -

## TOP 5

Název	Cena	+ - (%)	Trend
NIS A D NO...	610,00	+0,49	
ZAVAROVALN...	32,80	+0,31	
HRVATSKI T...	190,50	+0,26	

Denní 1t 1m 6m 1r 3r

## FLOP 5

Název	Cena	+ - (%)	Trend
SC FONDUL ...	1,84	-1,18	
OMV PETROM...	0,4265	-1,04	
SOCIETATEA...	30,50	-0,81	
LUKA KOPER...	24,40	-0,81	



51

Minulá výkonnost nezaručuje výkonnost budoucí.

Zdroj: FactSet

## Aktuální analýzy a prognózy

Z trhů		
Datum	Nadpis	Stáhnout
21.07.2021	 Global Equity Ratings	
14.07.2021	 Global Equity Ratings	
06.07.2021	 Global Strategy 3Q 2021	
30.06.2021	 Baltics Outlook   Recovery in full swing	
29.06.2021	 Bosnia and Herzegovina   Recovery under way	

ATLANTIC G... 1.490,00 -0,67 ↘

Denní 1t 1m 6m 1r 3r

**Futures a opce**

Související Futures -

Související Opce -

## Detaily

27.07.2021 17:45:00

Cena

**1.459,15** EUR

Změna



-0,16% (-2,36)

### Základní údaje

ISIN AT0000505276

Symbol -

Stát Europe

Typ cenného papíru Index

Nástroje v indexu 20

### Tržní data

Otevírací cena 1.462,11 EUR

Max 1.463,32 EUR

Min 1.458,35 EUR

Závěrečná cena (předchozí den) 1.461,51 EUR

Obchodovaný objem (mil.) -

Objem (kusy) -

### Výkonnost a riziko

	6m	1r	3r
Výkonn. (%)	+13,96%	+33,79%	+35,53%
Výkonn. (abs.)	+178,72	+368,50	+382,52
Beta	-	-	-
Volatilita	7,83	9,35	14,27

1,500.00

1,400.00

1,300.00

1,200.00

1,100.00

1,000.00

900.00

2017

2018

2019

2020

2021

51








Minulá výkonnost nezaručuje výkonnost budoucí.

Zdroj: FactSet

### Ceny

Ø cena 5 dní   Ø objem 5 dní (ks.)	1.457,32 EUR (0)
Ø cena 30 dní   Ø objem 30 dní (ks.)	1.454,95 EUR (0)
Ø cena 100 dní   Ø objem 100 dní (ks.)	1.405,79 EUR (0)
Ø cena 250 dní   Ø objem 250 dní (ks.)	1.273,28 EUR (0)
YTD Max   datum	1.486,79 EUR (15.07.2021)
YTD Min   datum	1.222,64 EUR (04.01.2021)
52týdenní max.   datum	1.486,79 EUR (15.07.2021)
52týdenní min.   datum	1.065,93 EUR (30.10.2020)

## Složení

Název  ISIN	Cena	Změna %  Změna +/-	Výkonnost 	Datum Čas	Obrat v kusech  Peněžní obrat 
ADRIS GRUPA D.D HRK10 PRF HRADRSPA0009	415,00	-0,48% -2,00		27.07.21 16:25:00	1.474 611.711,00
ATLANTIC GRUPA HRK40 HRATGRRRA0003	1.490,00	-0,67% -10,00		27.07.21 16:25:00	5 7.450,00
BANCA TRANSILVANIA CLUJ R... ROTLVAACNOR1	2,79	-0,18% -0,01		27.07.21 16:55:34	1.217.550 3.399.020,15
BRD - GROUPE SOCIETE GENE... ROBRDBACNOR2	18,34	0,00% 0,00		27.07.21 16:28:35	37.344 684.468,80
ENERGOPROJEKT HOLDING A.D... RSHOLDE58279	340,00	0,00% 0,00		26.07.21 14:10:02	73 24.820,00
HRVATSKI TELEKOM D.D. NPV HRHT00RA0005	190,50	0,26% 0,50		27.07.21 16:25:00	2.683 510.220,50
KRKA DD NPV SI0031102120	106,00	-% -		27.07.21 15:10:32	3.852 408.019,50
LUKA KOPER NPV SI0031101346	24,40	-0,81% -0,20		27.07.21 11:31:00	396 9.682,40
NIS A D NOVI SAD RSD500 RSNISHE79420	610,00	0,49% 3,00		27.07.21 14:10:02	1.994 1.215.236,00
NOVA LJUBLJANSKA BANKA DD... SI0021117344	62,60	0,00% 0,00		27.07.21 14:55:14	522 32.599,20
OMV PETROM S.A. RON0.1 ROSNPPACNOR9	0,4265	-1,04% -0,00		27.07.21 16:50:06	4.767.155 2.041.719,73
PETROL LJUBLJANA NPV SI0031102153	285,00	0,00% 0,00		27.07.21 14:20:00	- -
PODRAVKA DD HRK220 HRPODRRA0004	584,00	-0,34% -2,00		27.07.21 16:25:00	210 123.040,00
SC FONDUL PROPRIETATEA RO... ROFPTAACNOR5	1,84	-1,18% -0,02		27.07.21 16:59:27	788.267 1.462.341,72
SOCIETATEA ENERGETICA ELE... ROELECACNOR5	12,50	-0,48% -0,06		27.07.21 16:50:07	20.956 261.228,82
SOCIETATEA NATL DE GAZE N... ROSNGNACNOR3	30,50	-0,81% -0,25		27.07.21 16:50:08	48.522 1.485.282,85
TELEKOM SLOVENIJE NPV SI0031104290	81,90	0,00% 0,00		29.03.19 14:20:00	- -
TRANSELECTRICA SA RON10 ROTSELACNOR9	24,60	0,00% 0,00		27.07.21 16:51:50	1.517 37.473,50
VALAMAR RIVIERA DIONICKO ... HRRIVPRA0000	28,20	0,00% 0,00		27.07.21 16:25:00	12.149 343.625,90
ZAVAROVALNICA TRIGLAV NPV SI0021111651	32,80	0,31% 0,10		27.07.21 14:01:15	2.322 75.952,80