

BOVESPA INDEX

ISIN: BRIBOVINDM18

WKN: -

Přehled

28.03.2023 22:20:00

Cena

101.185,09

BRL

Změna ▲ 1,52% (1.514,62)

Základní údaje

ISIN	BRIBOVINDM18
Symbol	-
Stát	Brazil
Nástroje v indexu	89
Typ indexu	-
Typ cenného papíru	Index

Tržní data

Otevírací cena	99.672,17 BRL
Max	101.559,17 BRL
Min	99.488,19 BRL
Závěrečná cena (předchozí den)	99.670,47 BRL
Obchodovaný objem (mil.)	1.010.178.100
Objem (kusy)	12.425.174.469

TOP 5

Název	Cena	+ - (%)	Trend
HAPVIDA PA...	2,63	+18,47	▲
QUALICORP ...	4,02	+6,35	▲
PET CENTER...	6,38	+5,98	▲
BRASKEM SA	19,63	+5,77	▲
RAIZEN SA ...	2,65	+5,58	▲

Denní **1t** 1m 6m 1r 3r

FLOP 5

Název	Cena	+ - (%)	Trend
REDE D OR ...	20,00	-4,85	▼
MRV ENGENH...	6,87	-2,83	▼
JBS SA COM...	17,91	-2,02	▼
YDUQS PART...	6,91	-1,29	▼

51



Minulá výkonnost nezaručuje výkonnost budoucí.

Zdroj: FactSet

Atuální analýzy a prognózy

Z trhů			
Datum		Nadpis	Stáhnout
28.03.2023		Global Equity Ratings	
16.03.2023		Global Equity Ratings	
10.03.2023		Global Equity Ratings	
27.02.2023		Global Equity Ratings	
07.02.2023		Global Equity Ratings	

MELIUZ S.A... 1,00 -0,99 ↘

Denní 1t 1m 6m 1r 3r

Futures a opce

Související Futures 4

Související Opce -

Detaily

28.03.2023 22:20:00

Cena

101.185,09 BRL

Změna ▲ 1,52% (1.514,62)

Základní údaje

ISIN BRIBOVINDM18

Symbol -

Stát Brazíl

Typ cenného papíru Index

Nástroje v indexu 89

Tržní data

Otevírací cena 99.672,17 BRL

Max 101.559,17 BRL

Min 99.488,19 BRL

Závěrečná cena (předchozí den) 99.670,47 BRL

Obchodovaný objem (mil.) 1.010.178.100

Objem (kusy) 12.425.174.469

Výkonnost a riziko

	6m	1r	3r
Výkonn. (%)	-6,70%	-14,78%	+37,80%
Výkonn. (abs.)	-7.266,11	-17.552,69	+27.756,31
Beta	-	-	-
Volatilita	23,29	21,53	22,90

51






























Minulá výkonnost nezaručuje výkonnost budoucí.

Zdroj: FactSet

Ceny

Ø cena 5 dní Ø objem 5 dní (ks.)	99.566,36 BRL (1.099.443.480)
Ø cena 30 dní Ø objem 30 dní (ks.)	104.207,42 BRL (1.092.225.753)
Ø cena 100 dní Ø objem 100 dní (ks.)	108.201,61 BRL (1.170.087.781)
Ø cena 250 dní Ø objem 250 dní (ks.)	108.652,33 BRL (1.030.617.239)
YTD Max datum	114.835,35 BRL (26.01.2023)
YTD Min datum	96.996,84 BRL (23.03.2023)
52týdenní max. datum	121.628,22 BRL (05.04.2022)
52týdenní min. datum	95.266,94 BRL (15.07.2022)

Složení

Název  ISIN	Cena	Změna %  Změna +/-	Výkonnost 	Datum Čas	Obrat v kusech  Peněžní obrat 
3R PETROLEUM OLEO E GAS S... BRRRRPACNOR5	30,50	-0,23% -0,07		28.03.23 22:07:36	4.953.000 150.939.645,00
ALIANSC E SONAE SHOPPING C... BRALSOACNOR5	17,57	0,51% 0,09		28.03.23 22:07:00	3.854.000 67.612.742,00
ALPARGATAS SA PRF NPV BRALPAACNPR7	8,31	2,34% 0,19		28.03.23 22:07:59	5.909.000 48.735.982,00
AMBEV SA COM NPV BRABEVACNOR1	14,59	4,74% 0,66		28.03.23 22:07:55	121.728.500 1.775.272.294,00
AMERICANAS SA BRAMERACNOR6	1,01	0,00% 0,00		28.03.23 22:07:30	31.654.600 31.752.386,00
AREZZO INDUSTRIA E COMERC... BRARZZACNOR3	64,40	3,27% 2,04		28.03.23 22:07:39	1.559.100 99.470.281,00
ATACADAO SA COM NPV BRCRFBACNOR2	11,88	3,66% 0,42		28.03.23 22:07:48	6.972.800 82.498.562,00
AZUL SA PRF NPV BRAZULACNPR4	11,76	3,70% 0,42		28.03.23 22:07:32	8.706.400 99.691.019,00
B3 SA BRB3SAACNOR6	10,68	0,85% 0,09		28.03.23 22:07:34	97.275.400 1.036.223.302,00
BANCO BRADESCO SA COM NPV BRBBDCACNOR1	11,49	-0,52% -0,06		28.03.23 22:07:30	6.116.200 70.560.867,00
BANCO BRADESCO SA PRF NPV BRBBDCACNPR8	12,92	-0,15% -0,02		28.03.23 22:07:30	30.163.400 390.183.074,00
BANCO BTG PACTUAL SA UNIT... BRBPACUNT006	19,21	2,07% 0,39		28.03.23 22:07:37	12.296.500 235.241.031,00
BANCO DO BRASIL SA BRBBASACNOR3	37,87	0,69% 0,26		28.03.23 22:07:43	7.902.100 298.916.059,00
BANCO PAN SA PRF NPV BRBPANACNPR1	4,90	2,08% 0,10		28.03.23 22:07:43	10.337.200 49.906.090,00
BANCO SANTANDER (BRAZIL) ... BRSANBCDAM13	25,98	-0,19% -0,05		28.03.23 22:07:00	1.373.300 35.858.462,00
BB SEGURIDADE PARTICIPACO... BRBBSEACNOR5	33,36	1,74% 0,57		28.03.23 22:07:49	5.649.000 189.061.015,00
BRADESPAR S.APREF. BRBRAPACNPR2	26,17	1,79% 0,46		28.03.23 22:07:47	2.683.900 70.505.405,00
BRASKEM SA BRBRKMACNPA4	19,63	5,77% 1,07		28.03.23 22:07:49	5.401.800 105.754.098,00
BRF SA BRBRFSACNOR8	6,31	3,95% 0,24		28.03.23 22:07:42	11.385.200 71.059.338,00
CCR SA BRCCROACNOR2	12,12	1,93% 0,23		28.03.23 22:07:32	5.922.900 71.507.083,00
CENTRAIS ELETR 'B' BRELETACNPB7	36,25	4,47% 1,55		28.03.23 22:07:37	4.369.700 158.066.829,00
CENTRAIS ELETR BRAS SA - ... BRELETACNOR6	33,49	4,98% 1,59		28.03.23 22:07:56	14.435.400 480.199.530,00
CIA BRASILEIRA DISTR(PAO ... BRPCARACNOR3	14,44	3,14% 0,44		28.03.23 22:07:44	2.385.900 34.196.773,00

BOVESPA INDEX

CIA ENERGETIC MINAS GERAL... BRCMIGACNPR3	10,94	2,27% 0,24	■	28.03.23 22:07:00	18.758.200 206.458.002,00
CIA PARANAENSE DE ENERGIA... BRCPLEACNPB9	6,90	1,17% 0,08	■	28.03.23 22:07:59	15.751.900 109.828.836,00
CIA SANEAMENTO BASICO DE ... BRSBSPACNOR5	49,67	2,12% 1,03	■	28.03.23 22:07:30	3.435.300 170.295.377,00
CIA SIDERURGICA NACIONAL BRCSNAACNOR6	14,42	4,12% 0,57	■	28.03.23 22:07:00	8.807.700 126.170.867,00
CIELO SA COM NPV BRCIELACNOR3	5,07	2,01% 0,10	■	28.03.23 22:07:53	15.873.700 79.820.821,00
COGNA EDUCACAO SA COM NPV BRCOGNACNOR2	1,81	0,00% 0,00		28.03.23 22:07:35	28.696.000 51.852.341,00
COSAN SA COM NPV BRCSANACNOR6	14,60	2,67% 0,38	■	28.03.23 22:07:47	8.190.500 119.506.346,00