

## BOVESPA INDEX

ISIN:

BRIBOVINDM18

WKN: -

## Přehled

20.05.2022 22:25:00

Cena

**108.487,88**

BRL

Změna ▲ 1,39% (1.482,66)

## Základní údaje

ISIN BRIBOVINDM18

Symbol -

Stát Brazil

Nástroje v indexu 91

Typ indexu -

Typ cenného papíru Index

## Tržní data

Otevírací cena 108.520,12  
BRLMax 108.794,63  
BRLMin 107.351,25  
BRLZávěrečná cena  
(předchozí den) 107.005,22  
BRLObchodovaný objem  
(mil.) 924.479.905

Objem (kusy) 15.789.978.587

## TOP 5

Název	Cena	+ - (%)	Trend
IRB BRASIL...	2,60	+6,56	<span style="color: green;">▲</span>
ECORODOVIA...	6,74	+5,48	<span style="color: green;">▲</span>
HYPERA S.A...	38,76	+4,98	<span style="color: green;">▲</span>
CIA SIDERU...	19,84	+4,97	<span style="color: green;">▲</span>
BANCO DO B...	37,00	+3,64	<span style="color: green;">▲</span>

Denní 1t 1m 6m 1r 3r

## FLOP 5

Název	Cena	+ - (%)	Trend
MELIUZ S.A...	1,95	-5,34	<span style="color: red;">▼</span>
PET CENTER...	12,10	-5,17	<span style="color: red;">▼</span>

51



Minulá výkonnost nezaručuje výkonnost budoucí.

Zdroj: FactSet

## Aktuální analýzy a prognózy

## Z trhů

Datum	Nadpis	Stáhnout
20.05.2022	Montenegro   A lot of question marks but few answe...	
04.05.2022	Global Equity Ratings	
19.04.2022	Global Strategy 2Q22	
14.04.2022	Global Equity Ratings	
29.03.2022	Global Equity Ratings	

## BOVESPA INDEX

BANCO PAN ...	8,21	-3,64	↓
EMBRAER SA	12,68	-1,86	↓
LOCAWEB SE...	6,94	-1,84	↓

Denní 1t 1m 6m 1r 3r

### Futures a opce

Související Futures -

Související Opce -

## Detaily

20.05.2022 22:25:00

Cena

**108.487,88** BRLZměna ▲ 1,39% (1.482,66)

### Základní údaje

ISIN BRIBOVINDM18

Symbol -

Stát Brazíl

Typ cenného papíru Index

Nástroje v indexu 91

### Tržní data

Otevírací cena 108.520,12 BRL

Max 108.794,63 BRL

Min 107.351,25 BRL

Závěrečná cena (předchozí den) 107.005,22 BRL

Obchodovaný objem (mil.) 924.479.905

Objem (kusy) 15.789.978.587

### Výkonnost a riziko

	6m	1r	3r
Výkonn. (%)	+5,29%	-11,58%	+17,99%
Výkonn. (abs.)	+5.452,86	-14.212,91	+16.541,69
Beta	-	-	-
Volatilita	19,63	19,96	30,73

51



Minulá výkonnost nezaručuje výkonnost budoucí.

Zdroj: FactSet

### Ceny







Ø cena 5 dní   Ø objem 5 dní (ks.)	107.752,46 BRL (791.854.392)
Ø cena 30 dní   Ø objem 30 dní (ks.)	109.984,52 BRL (852.771.579)
Ø cena 100 dní   Ø objem 100 dní (ks.)	111.183,02 BRL (874.905.158)
Ø cena 250 dní   Ø objem 250 dní (ks.)	114.385,30 BRL (768.023.908)
YTD Max   datum	121.628,22 BRL (05.04.2022)
YTD Min   datum	100.849,56 BRL (05.01.2022)
52týdenní max.   datum	131.190,30 BRL (07.06.2021)
52týdenní min.   datum	100.074,61 BRL (30.11.2021)

## Složení

Strana 1 z 4

<< < 

&gt; &gt;&gt;

Název  ISIN	Cena	Změna %  Změna +/-	Výkonnost 	Datum Čas	Obrat v kusech  Peněžní obrat 
3R PETROLEUM OLEO E GAS S... BRRRRPACNOR5	42,56	1,75% 0,73		20.05.22 22:07:59	2.230.800 94.394.737,00
ALPARGATAS SA PRF NPV BRALPAACNPR7	20,46	-1,35% -0,28		20.05.22 22:07:40	4.666.400 94.611.179,00
AMBEV SA COM NPV BRABEVACNOR1	14,02	-0,85% -0,12		20.05.22 22:07:00	24.498.500 342.402.639,00
AMERICANAS SA BRAMERACNOR6	23,47	1,65% 0,38		20.05.22 22:07:58	7.302.800 170.770.975,00
ATACADAO SA COM NPV BRCRFBACNOR2	19,77	1,23% 0,24		20.05.22 22:07:36	2.729.100 53.589.518,00
AZUL SA PRF NPV BRAZULACNPR4	21,10	-0,66% -0,14		20.05.22 22:07:48	5.520.900 117.238.640,00
B3 SA BRB3SAACNOR6	12,04	1,95% 0,23		20.05.22 22:07:00	70.039.500 841.912.251,00
BANCO BRADESCO SA COM NPV BRBBDCACNOR1	16,29	1,94% 0,31		20.05.22 22:07:43	11.511.100 187.267.324,00
BANCO BRADESCO SA PRF NPV BRBBDCACNPR8	19,67	1,34% 0,26		20.05.22 22:07:42	37.955.900 747.022.720,00
BANCO BTG PACTUAL SA UNIT... BRBPACUNT006	24,67	0,53% 0,13		20.05.22 22:07:00	12.381.800 304.171.460,00
BANCO DO BRASIL SA BRBBASACNOR3	37,00	3,64% 1,30		20.05.22 22:07:00	25.572.800 941.396.331,00
BANCO INTER SA UNITS (1 C... BRBIDICDAXX3	15,32	1,59% 0,24		20.05.22 22:07:30	9.693.100 147.726.520,00
BANCO PAN SA PRF NPV BRBPANACNPR1	8,21	-3,64% -0,31		20.05.22 22:07:49	8.692.800 71.648.006,00
BANCO SANTANDER (BRAZIL) ... BRSANBCDAM13	33,02	0,92% 0,30		20.05.22 22:07:35	3.157.900 104.265.698,00
BB SEGURIDADE PARTICIPACO... BRBBSEACNOR5	25,47	0,28% 0,07		20.05.22 22:07:40	3.347.100 85.208.629,00
BR MALLS PARTICIPACOES S.... BRBRMLACNOR9	8,58	0,00% 0,00		20.05.22 22:07:47	25.935.800 222.746.242,00
BRADESPAR S.APREF. BRBRAPACNPR2	27,25	2,21% 0,59		20.05.22 22:07:39	3.533.200 96.246.322,00
BRASKEM SA BRBRKMACNPA4	43,11	1,20% 0,51		20.05.22 22:07:00	1.549.400 66.598.078,00
BRF SA BRBRFSACNOR8	13,57	0,89% 0,12		20.05.22 22:07:47	14.798.400 197.796.479,00
CCR SA BRCCROACNOR2	13,03	0,70% 0,09		20.05.22 22:07:44	10.554.500 137.229.387,00
CENTRAIS ELETR 'B' BRELETACNPB7	43,11	-0,21% -0,09		20.05.22 22:07:42	2.526.300 108.488.676,00
CENTRAIS ELETR BRAS SA - ... BRELETACNOR6	43,97	0,21% 0,09		20.05.22 22:07:00	7.044.500 309.371.154,00
CIA BRASILEIRA DISTR(PAO ... BRPCARACNOR3	20,46	0,05% 0,01		20.05.22 22:07:58	1.586.800 32.389.734,00

## BOVESPA INDEX

CIA ENERGETIC MINAS GERAL... BRCMIGACNPR3	11,33	1,80% 0,20		20.05.22 22:07:38	10.508.800 118.081.944,00
CIA PARANAENSE DE ENERGIA... BRCPLEACNPB9	7,47	2,19% 0,16		20.05.22 22:07:42	9.823.600 72.934.627,00
CIA SANEAMENTO BASICO DE ... BRBSPACNOR5	45,96	0,33% 0,15		20.05.22 22:07:46	3.638.800 167.729.559,00
CIA SIDERURGICA NACIONAL BRCSNAACNOR6	19,84	4,97% 0,94		20.05.22 22:07:31	14.683.500 287.882.371,00
CIELO SA COM NPV BRCIELACNOR3	3,55	2,90% 0,10		20.05.22 22:07:00	25.802.300 91.256.808,00
COGNA EDUCACAO SA COM NPV BRCOGNACNOR2	2,60	-0,38% -0,01		20.05.22 22:05:00	25.717 67.389,53
COMPANHIA DE LOCACAO DAS ... BRLCAMACNOR3	24,44	0,37% 0,09		20.05.22 22:07:53	1.454.900 35.477.931,00