

IBEX MEDIUM CAP

ISIN: ES0SI0000013 WKN: -

Přehled

22.05.2024 17:35:05

Cena

14.740,40 EURZměna  -0,20% (-29,30)

Základní údaje

ISIN ES0SI0000013

Symbol -

Stát Spain

Nástroje v indexu 19

Typ indexu -

Typ cenného papíru Index

Tržní data

Otevírací cena 14.715,20
EURMax 14.740,40
EURMin 14.660,10
EURZávěrečná cena (předchozí
den) 14.769,70
EUR

Obchodovaný objem (mil.) -


Objem (kusy) -

TOP 5

Název 	Cena	+ - (%) 	Trend 
GREENERGY R...	28,50	+1,79	
PHARMA MAR...	36,64	+1,72	
ENCE ENERG...	3,498	+0,92	
FAES FARMA...	3,695	+0,82	
ATRESMEDIA...	5,02	+0,70	

Denní **1t** 1m 6m 1r 3r

FLOP 5

Název 	Cena	+ - (%) 	Trend 
EDREAMS OD...	6,87	-3,24	
TÉCNICAS R...	10,53	-1,86	
GESTAMP AU...	2,88	-1,54	
CIE AUTOMO...	27,25	-0,91	



51

Minulá výkonnost nezaručuje výkonnost budoucí.

Zdroj: FactSet

Atuální analýzy a prognózy

Z trhů			
Datum		Nadpis	Stáhnout
22.05.2024		Credit Markets Weekly	
17.05.2024		Week Ahead	
15.05.2024		Credit Markets Weekly	
10.05.2024		Week Ahead	
08.05.2024		Credit Markets Weekly	

TALGO SA E... 4,345 -0,57 

Denní 1t 1m 6m 1r 3r

Futures a opce

Související Futures -

Související Opce -

Detaily

22.05.2024 17:35:05

Cena

14.740,40 EURZměna  -0,20% (-29,30)

Základní údaje

ISIN ES0SI0000013

Symbol -

Stát Spain

Typ cenného papíru Index

Nástroje v indexu 19

Tržní data

Otevírací cena 14.715,20
EURMax 14.740,40
EURMin 14.660,10
EURZávěrečná cena (předchozí
den) 14.769,70
EUR

Obchodovaný objem (mil.) -

Objem (kusy) -

Výkonnost a riziko

	6m	1r	3r
Výkonn. (%)	+12,98%	+8,92%	+4,89%
Výkonn. (abs.)	+1.693,20	+1.207,60	+687,00
Beta	-	-	-
Volatilita	9,93	10,34	13,04



51

























Minulá výkonnost nezaručuje výkonnost budoucí.

Zdroj: FactSet

Ceny

Ø cena 5 dní Ø objem 5 dní (ks.)	14.755,22 EUR (0)
Ø cena 30 dní Ø objem 30 dní (ks.)	13.937,40 EUR (0)
Ø cena 100 dní Ø objem 100 dní (ks.)	13.440,37 EUR (0)
Ø cena 250 dní Ø objem 250 dní (ks.)	13.324,46 EUR (0)
YTD Max datum	14.839,40 EUR (20.05.2024)
YTD Min datum	12.942,50 EUR (20.03.2024)
52týdenní max. datum	14.839,40 EUR (20.05.2024)
52týdenní min. datum	12.354,00 EUR (27.10.2023)

Složení

Název  ISIN	Cena	Změna %  Změna +/-	Výkonnost 	Datum Čas	Obrat v kusech  Peněžní obrat 
ALMIRALL SA ES0157097017	9,565	0,53% 0,05		22.05.24 17:35:02	96.386 920.743,32
ATRESMEDIA CORPORACION DE... ES0109427734	5,02	0,70% 0,04		22.05.24 17:35:37	338.229 1.690.841,42
CIE AUTOMOTIVE SA ES0105630315	27,25	-0,91% -0,25		22.05.24 17:35:02	24.188 660.189,35
CONSTRUCCIONES & AUXILIAR... ES0121975009	33,10	-0,45% -0,15		22.05.24 17:35:02	14.195 470.199,00
EBRO FOODS SA ES0112501012	15,84	0,64% 0,10		22.05.24 17:35:02	85.006 1.342.111,04
EDREAMS ODIGEO EUR0.10 LU1048328220	6,87	-3,24% -0,23		22.05.24 17:35:02	103.654 715.388,54
ENCE ENERGIA Y CELULOSA S... ES0130625512	3,498	0,92% 0,03		22.05.24 17:35:02	481.642 1.676.618,14
FAES FARMA SA EUR0.1(REGD... ES0134950F36	3,695	0,82% 0,03		22.05.24 17:35:02	306.579 1.127.049,43
FOMENTO DE CONSTRUCCIONES... ES0122060314	13,98	0,14% 0,02		22.05.24 17:35:02	11.912 165.365,40
GESTAMP AUTOMOCION SA ES0105223004	2,88	-1,54% -0,05		22.05.24 17:35:03	386.102 1.116.258,75
GREENERGY RENOVABLES SA EU... ES0105079000	28,50	1,79% 0,50		22.05.24 17:35:02	24.800 701.416,55
LINEA DIRECTA ASEGURADORA... ES0105546008	1,106	-0,54% -0,01		22.05.24 17:35:02	1.397.770 1.550.550,19
PHARMA MAR SA ES0169501022	36,64	1,72% 0,62		22.05.24 17:35:02	45.006 1.631.103,38
PROSEGUR - COMPANIA DE SE... ES0175438003	1,732	0,00% 0,00		22.05.24 17:35:02	108.386 187.114,08
TALGO SA EUR0.301 ES0105065009	4,345	-0,57% -0,03		22.05.24 17:35:02	34.341 149.486,50
TUBACEX S.A. ES0132945017	3,47	0,14% 0,01		22.05.24 17:35:02	249.194 860.397,92
TÉCNICAS REUNIDAS SA ES0178165017	10,53	-1,86% -0,20		22.05.24 17:35:02	272.448 2.852.663,08
VIDRALA SA EUR1.02 ES0183746314	111,20	0,00% 0,00		22.05.24 17:35:02	26.349 2.933.130,80
VISCOFAN SA ES0184262212	62,40	-0,48% -0,30		22.05.24 17:35:02	34.321 2.140.444,30