

## IBEX MEDIUM CAP

ISIN: ES0SI0000013 WKN: -

## Přehled

03.05.2024 17:37:08

Cena

13.923,00 EUR

Změna ▲ 0,95% (130,70)

## Základní údaje

ISIN	ES0SI0000013
Symbol	-
Stát	Spain
Nástroje v indexu	19
Typ indexu	-
Typ cenného papíru	Index

## Tržní data

Otevírací cena	13.861,10 EUR
Max	13.923,10 EUR
Min	13.800,40 EUR
Závěrečná cena (předchozí den)	13.792,30 EUR
Obchodovaný objem (mil.)	-
Objem (kusy)	-

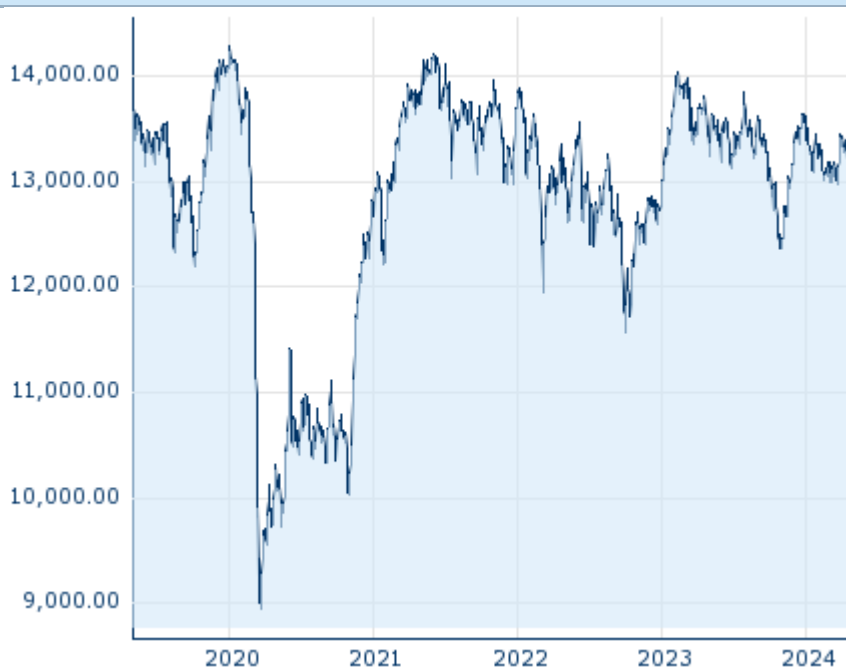
## TOP 5

Název	Cena	+ - (%)	Trend
FOMENTO DE...	13,40	+5,51	<span style="color: green;">▲</span>
GREENERGY R...	28,80	+4,54	<span style="color: green;">▲</span>
VIDRALA SA...	100,60	+2,13	<span style="color: green;">▲</span>
EDREAMS OD...	-	+1,43	<span style="color: green;">▲</span>
LINEA DIRE...	1,03	+1,38	<span style="color: green;">▲</span>

Denní 1t 1m 6m 1r 3r

## FLOP 5

Název	Cena	+ - (%)	Trend
CONSTRUCCI...	32,60	-0,46	<span style="color: red;">▼</span>
PROSEGUR -...	1,624	-0,37	<span style="color: red;">▼</span>
TALGO SA E...	4,385	-0,34	<span style="color: red;">▼</span>
TÉCNICAS R...	9,23	-0,22	<span style="color: red;">▼</span>



51

Minulá výkonnost nezaručuje výkonnost budoucí.

Zdroj: FactSet

## Atuální analýzy a prognózy

Z trhů		
Datum	Nadpis	Stáhnout
03.05.2024	Week Ahead	<a href="#">↓</a>
02.05.2024	FX markets reflect uncertain interest rate outlook	<a href="#">↓</a>
30.04.2024	Credit Markets Weekly	<a href="#">↓</a>
26.04.2024	Week Ahead	<a href="#">↓</a>
26.04.2024	Global Equity Ratings	<a href="#">↓</a>

TUBACEX S... 3,115 -0,16 ↘

Denní 1t 1m 6m 1r 3r

**Futures a opce**

Související Futures -

Související Opce -

## Detaily

03.05.2024 17:37:08

Cena

**13.923,00** EURZměna  0,95% (130,70)

### Základní údaje

ISIN ES0SI0000013

Symbol -

Stát Spain

Typ cenného papíru Index

Nástroje v indexu 19

### Tržní data

Otevírací cena 13.861,10  
EURMax 13.923,10  
EURMin 13.800,40  
EURZávěrečná cena (předchozí  
den) 13.792,30  
EUR

Obchodovaný objem (mil.) -

Objem (kusy) -

### Výkonnost a riziko

	6m	1r	3r
Výkonn. (%)	+9,09%	+5,08%	+0,42%
Výkonn. (abs.)	+1.160,20	+673,50	+58,80
Beta	-	-	-
Volatilita	10,24	10,38	13,11







Minulá výkonnost nezaručuje výkonnost budoucí.

Zdroj: FactSet

### Ceny

Ø cena 5 dní   Ø objem 5 dní (ks.)	13.778,14 EUR (0)
Ø cena 30 dní   Ø objem 30 dní (ks.)	13.419,84 EUR (0)
Ø cena 100 dní   Ø objem 100 dní (ks.)	13.317,53 EUR (0)
Ø cena 250 dní   Ø objem 250 dní (ks.)	13.272,81 EUR (0)
YTD Max   datum	13.923,10 EUR (03.05.2024)
YTD Min   datum	12.942,50 EUR (20.03.2024)
52týdenní max.   datum	13.923,10 EUR (03.05.2024)
52týdenní min.   datum	12.354,00 EUR (27.10.2023)

## Složení

Název  ISIN	Cena	Změna %  Změna +/-	Výkonnost 	Datum Čas	Obrat v kusech  Peněžní obrat 
ALMIRALL SA ES0157097017	8,685	0,35% 0,03		03.05.24 17:35:10	93.683 812.529,15
ATRESMEDIA CORPORACION DE... ES0109427734	4,815	0,10% 0,01		03.05.24 17:35:10	176.689 853.269,65
CIE AUTOMOTIVE SA ES0105630315	25,70	0,19% 0,05		03.05.24 17:35:10	42.808 1.099.713,40
CONSTRUCCIONES & AUXILIAR... ES0121975009	32,60	-0,46% -0,15		03.05.24 17:35:10	17.715 577.842,60
EBRO FOODS SA ES0112501012	16,04	0,12% 0,02		03.05.24 17:35:10	47.709 763.570,00
EDREAMS ODIGEO EUR0.10 LU1048328220	6,37	1,43% 0,09		03.05.24 17:35:10	34.356 217.910,94
ENCE ENERGIA Y CELULOSA S... ES0130625512	3,388	0,18% 0,01		03.05.24 17:35:10	445.472 1.513.067,33
FAES FARMA SA EUR0.1(REGD... ES0134950F36	3,45	0,15% 0,01		03.05.24 17:35:10	202.489 698.282,71
FOMENTO DE CONSTRUCCIONES... ES0122060314	13,40	5,51% 0,70		03.05.24 17:41:04	15.746 202.592,88
GESTAMP AUTOMOCION SA ES0105223004	2,91	0,00% 0,00		03.05.24 17:35:10	315.714 919.343,31
GREENERGY RENOVABLES SA EU... ES0105079000	28,80	4,54% 1,25		03.05.24 17:35:10	34.209 968.793,05
LINEA DIRECTA ASEGURADORA... ES0105546008	1,03	1,38% 0,01		03.05.24 17:41:25	556.149 573.251,33
PHARMA MAR SA ES0169501022	31,14	0,71% 0,22		03.05.24 17:35:10	48.500 1.517.248,26
PROSEGUR - COMPANIA DE SE... ES0175438003	1,624	-0,37% -0,01		03.05.24 17:35:10	211.401 345.783,59
TALGO SA EUR0.301 ES0105065009	4,385	-0,34% -0,02		03.05.24 17:35:10	97.899 430.645,79
TUBACEX S.A. ES0132945017	3,115	-0,16% -0,01		03.05.24 17:35:10	150.228 473.490,25
TÉCNICAS REUNIDAS SA ES0178165017	9,23	-0,22% -0,02		03.05.24 17:35:10	90.921 839.630,38
VIDRALA SA EUR1.02 ES0183746314	100,60	2,13% 2,10		03.05.24 17:35:10	28.311 2.835.027,30
VISCOFAN SA ES0184262212	60,10	0,33% 0,20		03.05.24 17:35:10	25.623 1.536.851,60