

AUSTRIA NTX(EUR)

ISIN: AT0000496476 WKN: -

Přehled

06.11.2024 17:50:00

Cena

1.359,53 EUR

Změna ▲ 0,01% (0,17)

Základní údaje

ISIN AT0000496476

Symbol -

Stát Europe

Nástroje v indexu 30

Typ indexu -

Typ cenného papíru Index

Tržní data

Otevírací cena 1.359,38
EURMax 1.377,69
EURMin 1.357,07
EURZávěrečná cena (předchozí
den) 1.359,36
EUR

Obchodovaný objem (mil.) -

Objem (kusy) -

Top 5

| Název ↕ | Cena | + - (%) ↕ | Trend ↕ |
|----------------------|-----------|--|--------------------------------------|
| RAIFFEISEN... | 17,95 | +6,21 ▲ | ▲ |
| OTP BANK P... | 19.600,00 | +3,38 ▲ | ▲ |
| RICHTER GE... | 11.000,00 | +1,20 ▲ | ▲ |
| KOMERCNI B... | 826,50 | +1,16 ▲ | ▲ |
| MOL HUNGAR... | 2.648,00 | +0,91 → | → |

Denní 1t 1m 6m 1r 3r

Flop 5

| Název ↕ | Cena | + - (%) ↕ | Trend ↕ |
|----------------------|-------|--|------------------------------------|
| VERBUND AG | 72,20 | -5,00 ▼ | ▼ |

51



Minulá výkonnost nezaručuje výkonnost budoucí.

Zdroj: FactSet

Aktuální analýzy a prognózy

| Z trhů | | | |
|------------|---|----------------|--|
| Datum | Nadpis | Stáhnout | |
| 05.11.2024 | 🇬🇧 Global Equity Ratings | ↓ | |
| 29.10.2024 | 🇬🇧 Global Equity Ratings | ↓ | |
| 22.10.2024 | 🇬🇧 Global Equity Ratings | ↓ | |
| 08.10.2024 | 🇬🇧 Global Strategy 4Q 2024 | ↓ | |
| 27.09.2024 | 🇬🇧 Global Equity Ratings | ↓ | |

AUSTRIA NTX(EUR)

| | | | |
|---------------|-------|-------|---|
| VOESTALPIN... | 18,79 | -4,33 | ↓ |
| EVN AG | 24,15 | -3,21 | ↓ |
| WIENERBERG... | 27,58 | -2,54 | ↓ |
| ANDRITZ AG | 52,50 | -1,59 | ↓ |

Denní 1t 1m 6m 1r 3r

Futures a opce

Související Futures -

Související Opce -

Detaily

06.11.2024 17:50:00

Cena

1.359,53 EUR

Změna



0,01% (0,17)

Základní údaje

ISIN AT0000496476

Symbol -

Stát Europe

Typ cenného papíru Index

Nástroje v indexu 30

Tržní data

Otevírací cena 1.359,38 EUR

Max 1.377,69 EUR

Min 1.357,07 EUR

Závěrečná cena (předchozí den) 1.359,36 EUR

Obchodovaný objem (mil.) -

Objem (kusy) -

Výkonnost a riziko

| | 6m | 1r | 3r |
|----------------|--------|---------|--------|
| Výkonn. (%) | -4,08% | +12,29% | +2,30% |
| Výkonn. (abs.) | -57,85 | +148,85 | +30,53 |
| Beta | - | - | - |
| Volatilita | 13,78 | 12,82 | 20,03 |

1,375.00

1,250.00

1,125.00

1,000.00

875.00

750.00

2020

2021

2022

2023

2024

51













Minulá výkonnost nezaručuje výkonnost budoucí.

Zdroj: FactSet

Ceny

| | |
|--|---------------------------|
| Ø cena 5 dní Ø objem 5 dní (ks.) | 1.353,33 EUR (0) |
| Ø cena 30 dní Ø objem 30 dní (ks.) | 1.370,69 EUR (0) |
| Ø cena 100 dní Ø objem 100 dní (ks.) | 1.391,93 EUR (0) |
| Ø cena 250 dní Ø objem 250 dní (ks.) | 1.361,33 EUR (0) |
| YTD Max datum | 1.461,12 EUR (20.05.2024) |
| YTD Min datum | 1.248,77 EUR (17.01.2024) |
| 52týdenní max. datum | 1.461,12 EUR (20.05.2024) |
| 52týdenní min. datum | 1.189,65 EUR (08.11.2023) |

Složení

| Název  ISIN | Cena | Změna %  Změna +/- | Výkonnost  | Datum Čas | Obrát v kusech  Peněžní obrát  |
|---|-----------|--|---|----------------------|---|
| ALLEGRO.EU SA LU2237380790 | 64,74 | -% - | | 06.11.24 17:30:00 | - - |
| ANDRITZ AG AT0000730007 | 52,50 | -1,59% -0,85 |  | 06.11.24 17:38:08 | 185.294 9.790.036,95 |
| BANCA TRANSILVANIA SA ROTLVAACNOR1 | 28,05 | 0,72% 0,20 |  | 06.11.24 16:57:58 | 259.893 7.300.929,50 |
| BANK POLSKA KASA OPIEKI S... PLPEKAO00016 | 32,47 | 0,06% 0,02 |  | 06.11.24 17:25:11 | - - |
| BAWAG GROUP AG AT0000BAWAG2 | 72,20 | -0,62% -0,45 |  | 06.11.24 17:35:02 | 153.753 11.174.063,50 |
| CD PROJEKT S.A. PLOPTTC00011 | 36,85 | 0,44% 0,16 |  | 06.11.24 18:26:09 | 773 28.482,32 |
| CEZ AS CZ0005112300 | 900,00 | -1,37% -12,50 |  | 06.11.24 16:18:27 | 231.179 208.032.997,50 |
| DINO POLSKA SA PLDINPL00011 | 78,18 | 0,83% 0,64 |  | 06.11.24 18:42:07 | - - |
| ERSTE GROUP BANK AG AT0000652011 | 52,80 | -0,90% -0,48 |  | 06.11.24 17:35:02 | 573.543 30.610.008,90 |
| EVN AG AT0000741053 | 24,15 | -3,21% -0,80 |  | 06.11.24 17:43:26 | 105.696 2.595.767,95 |
| KGHM POLSKA MIEDZ SA PLKGHM000017 | 33,82 | -0,03% -0,01 |  | 06.11.24 17:41:00 | 6 202,92 |
| KOMERCNI BANKA CZ0008019106 | 826,50 | 1,16% 9,50 |  | 06.11.24 16:16:54 | 194.507 160.514.078,00 |
| KRKA DD NPV SI0031102120 | 136,00 | 0,37% 0,50 |  | 06.11.24 15:24:18 | 10.422 1.416.764,00 |
| LPP SA PLLPP0000011 | 9.010,00 | -% - | | 06.11.24 16:50:00 | - - |
| MBANK SA PLBRE0000012 | 129,35 | -0,58% -0,75 |  | 06.11.24 17:25:24 | - - |
| MOL HUNGARIAN OIL & GAS P... HU0000153937 | 2.648,00 | 0,91% 24,00 |  | 06.11.24 17:20:00 | 462.832 1.222.825.798,00 |
| OMV AG AT0000743059 | 37,58 | -0,32% -0,12 |  | 06.11.24 17:37:38 | 276.792 10.419.084,90 |
| OMV PETROM S.A. RON0.1 ROSNPPACNOR9 | 0,7315 | -0,14% -0,00 |  | 06.11.24 16:50:53 | 2.895.410 2.118.896,89 |
| ORLEN SA PLPKN0000018 | 109,40 | -% - | | 06.11.24 16:50:00 | - - |
| OTP BANK PLC HU0000061726 | 19.600,00 | 3,38% 640,00 |  | 06.11.24 17:19:59 | 1.143.596 22.246.578.530,00 |
| PGE POLSKA GRUPA ENERGETY... PLPGER000010 | 11,97 | -% - | | 06.11.24 16:50:00 | - - |
| POWSZECHNA KASA OSZCZEDNO... PLPKO0000016 | 13,42 | 2,01% 0,27 |  | 06.11.24 17:25:11 | - - |
| POWSZECHNY ZAKLAD UBEZPIE... PLPZU0000011 | 9,128 | 0,07% 0,01 |  | 06.11.24 17:25:11 | - - |
| RAIFFEISEN BANK INTERNATI... AT0000606306 | 17,95 | 6,21% 1,05 |  | 06.11.24 17:35:08 | 1.586.745 28.824.783,11 |
| RICHTER GEDEON VEGYESZETI... HU0000123096 | 11.000,00 | 1,20% 130,00 |  | 06.11.24 17:19:59 | 96.780 1.066.220.820,00 |

| | | | | | |
|--|--------|-----------------|--|----------------------|--------------------------|
| S.P.E.E.H. HIDROELECTRICA... RO4Q0Z5RO1B6 | 121,80 | 0,16% 0,20 | | 06.11.24 16:56:33 | 10.180 1.240.156,40 |
| SANTANDER BANK POLSKA SA PLBZ00000044 | 106,30 | 1,09% 1,15 | | 06.11.24 17:25:11 | - - |
| VERBUND AG AT0000746409 | 72,20 | -5,00% -3,80 | | 06.11.24 17:35:51 | 165.860 12.042.223,10 |
| VOESTALPINE AG AT0000937503 | 18,79 | -4,33% -0,85 | | 06.11.24 17:35:08 | 648.348 12.274.602,67 |
| WIENERBERGER AG AT0000831706 | 27,58 | -2,54% -0,72 | | 06.11.24 17:35:06 | 352.169 9.804.144,38 |