

AUSTRIA NTX(EUR)

ISIN: AT0000496476 WKN: -

Přehled

01.11.2024 17:50:00

Cena

1.344,85 EURZměna  -0,04% (-0,54)

Základní údaje

ISIN AT0000496476

Symbol -

Stát Europe

Nástroje v indexu 30

Typ indexu -

Typ cenného papíru Index

Tržní data

Otevírací cena 1.344,99

EUR

Max 1.347,23

EUR

Min 1.344,25

EUR

Závěrečná cena (předchozí den) 1.345,39

EUR

Obchodovaný objem (mil.) -





Objem (kusy) -

Top 5

Název 	Cena	+ - (%)	Trend 
WIENERBERG...	28,08	+1,37	
S.P.E.E.H....	122,00	+0,83	
RAIFFEISEN...	16,61	+0,73	
VOESTALPIN...	19,14	+0,47	
MOL HUNGAR...	2.604,00	+0,46	

Denní **1t** 1m 6m 1r 3r

Flop 5

Název 	Cena	+ - (%)	Trend 
RICHTER GE...	10.840,00	-0,73	
OMV AG	37,86	-0,63	

51



Minulá výkonnost nezaručuje výkonnost budoucí.

Zdroj: FactSet

Aktuální analýzy a prognózy

Z trhů			
Datum	Nadpis	Stáhnout	
29.10.2024	 Global Equity Ratings		
22.10.2024	 Global Equity Ratings		
08.10.2024	 Global Strategy 4Q 2024		
27.09.2024	 Global Equity Ratings		
11.09.2024	 Global Equity Ratings		

EVN AG	25,45	-0,39	↔
OTP BANK P...	18.680,00	-0,37	↔
CEZ AS	900,00	-0,22	↔

Denní 1t 1m 6m 1r 3r

Futures a opce

Související Futures	-
Související Opce	-

Detaily

01.11.2024 17:50:00

Cena

1.344,85 EUR

Změna

**-0,04%** (-0,54)

Základní údaje

ISIN AT0000496476

Symbol -

Stát Europe

Typ cenného papíru Index

Nástroje v indexu 30

Tržní data

Otevírací cena 1.344,99
EURMax 1.347,23
EURMin 1.344,25
EURZávěrečná cena (předchozí
den) 1.345,39
EUR

Obchodovaný objem (mil.) -

Objem (kusy) -

Výkonnost a riziko

	6m	1r	3r
Výkonn. (%)	-3,10%	+14,13%	+3,50%
Výkonn. (abs.)	-43,08	+166,51	+45,46
Beta	-	-	-
Volatilita	14,00	12,89	20,03

51









Minulá výkonnost nezaručuje výkonnost budoucí.

Zdroj: FactSet

Ceny

Ø cena 5 dní Ø objem 5 dní (ks.)	1.355,46 EUR (0)
Ø cena 30 dní Ø objem 30 dní (ks.)	1.373,42 EUR (0)
Ø cena 100 dní Ø objem 100 dní (ks.)	1.392,80 EUR (0)
Ø cena 250 dní Ø objem 250 dní (ks.)	1.359,86 EUR (0)
YTD Max datum	1.461,12 EUR (20.05.2024)
YTD Min datum	1.248,77 EUR (17.01.2024)
52týdenní max. datum	1.461,12 EUR (20.05.2024)
52týdenní min. datum	1.177,33 EUR (02.11.2023)

Složení

Název  ISIN	Cena	Změna %  Změna +/-	Výkonnost 	Datum Čas	Obrát v kusech  Peněžní obrát 
ALLEGRO.EU SA LU2237380790	7,701	-0,22% -0,02		01.11.24 19:31:26	- -
ANDRITZ AG AT0000730007	55,35	0,00% 0,00		01.11.24 17:35:03	124.444 6.871.491,85
BANCA TRANSILVANIA SA ROTLVAACNOR1	28,30	0,18% 0,05		01.11.24 16:58:45	147.553 4.164.003,25
BANK POLSKA KASA OPIEKI S... PLPEKAO00016	32,35	-% -		01.11.24 19:31:10	- -
BAWAG GROUP AG AT0000BAWAG2	71,30	0,42% 0,30		01.11.24 17:39:04	117.491 8.392.551,35
CD PROJEKT S.A. PLOPTTC00011	36,56	0,05% 0,02		01.11.24 21:38:42	53 1.945,18
CEZ AS CZ0005112300	900,00	-0,22% -2,00		01.11.24 16:17:11	142.258 128.028.815,00
DINO POLSKA SA PLDINPL00011	76,16	-0,18% -0,14		01.11.24 19:33:07	- -
ERSTE GROUP BANK AG AT0000652011	51,70	-0,08% -0,04		01.11.24 17:35:04	350.477 18.127.932,10
EVN AG AT0000741053	25,45	-0,39% -0,10		01.11.24 17:35:14	21.627 550.849,85
KGHM POLSKA MIEDZ SA PLKGHM000017	34,28	2,33% 0,78		01.11.24 19:31:25	- -
KOMERCNI BANKA CZ0008019106	805,00	0,12% 1,00		01.11.24 16:15:19	109.312 88.065.346,50
KRKA DD NPV SI0031102120	64,80	-% -		01.11.24 14:20:00	- -
LPP SA PLLPP0000011	3.380,00	2,86% 94,00		01.11.24 19:31:10	- -
MBANK SA PLBRE0000012	128,00	0,08% 0,10		01.11.24 19:31:16	- -
MOL HUNGARIAN OIL & GAS P... HU0000153937	2.604,00	0,46% 12,00		31.10.24 17:20:00	571.898 1.487.771.602,00
OMV AG AT0000743059	37,86	-0,63% -0,24		01.11.24 17:35:08	254.330 9.658.498,48
OMV PETROM S.A. RON0.1 ROSNPPACNOR9	0,7385	-0,07% -0,00		01.11.24 16:56:49	4.568.485 3.358.640,99
ORLEN SA PLPKN0000018	109,40	-% -		01.11.24 16:50:00	- -
OTP BANK PLC HU0000061726	18.680,00	-0,37% -70,00		31.10.24 17:20:00	287.734 5.383.024.585,00
PGE POLSKA GRUPA ENERGETY... PLPGER000010	1,535	-0,87% -0,01		01.11.24 19:31:16	- -
POWSZECHNA KASA OSZCZEDNO... PLPKO0000016	12,58	-0,36% -0,05		01.11.24 19:31:10	- -
POWSZECHNY ZAKLAD UBEZPIE... PLPZU0000011	8,96	-1,45% -0,13		01.11.24 19:31:06	- -
RAIFFEISEN BANK INTERNATI... AT0000606306	16,61	0,73% 0,12		01.11.24 17:35:06	232.725 3.876.795,41
RICHTER GEDEON VEGYESZETI... HU0000123096	10.840,00	-0,73% -80,00		31.10.24 17:20:00	158.835 1.724.461.600,00

S.P.E.E.H. HIDROELECTRICA... RO4Q0Z5RO1B6	122,00	0,83% 1,00	█	01.11.24 16:50:16	13.244 1.613.272,00
SANTANDER BANK POLSKA SA PLBZ00000044	101,75	-0,29% -0,30	█	01.11.24 19:31:09	- -
VERBUND AG AT0000746409	75,20	0,00% 0,00		01.11.24 17:35:08	51.544 3.877.165,35
VOESTALPINE AG AT0000937503	19,14	0,47% 0,09	█	01.11.24 17:35:03	208.801 3.985.752,03
WIENERBERGER AG AT0000831706	28,08	1,37% 0,38	█	01.11.24 17:35:02	96.449 2.704.091,00