

AUSTRIA NTX(EUR)

ISIN: AT0000496476 WKN: -

Přehled

18.09.2024 17:50:00

Cena

1.383,73 EUR

Změna ▲ 0,02% (0,23)

Základní údaje

ISIN AT0000496476

Symbol -

Stát Europe

Nástroje v indexu 30

Typ indexu -

Typ cenného papíru Index

Tržní data

Otevírací cena 1.383,22 EUR

Max 1.388,39 EUR

Min 1.379,96 EUR

Závěrečná cena (předchozí den) 1.383,50 EUR

Obchodovaný objem (mil.) -

Objem (kusy) -

Top 5

Název ↕	Cena	+ - (%)	Trend ↕
S.P.E.E.H....	122,60	+1,41	▲
RAIFFEISEN...	17,72	+1,14	▲
BAWAG GROU...	69,95	+0,65	↔
WIENERBERG...	30,00	+0,60	↔
ERSTE GROU...	47,89	+0,55	↔

Denní 1t 1m 6m 1r 3r

Flop 5

Název ↕	Cena	+ - (%) ↕	Trend ↕
EVN AG	30,60	-1,45	▼
BANCA TRAN...	27,45	-1,26	▼
VERBUND AG	74,05	-0,74	↔



Minulá výkonnost nezaručuje výkonnost budoucí.

Zdroj: FactSet

Aktuální analýzy a prognózy

Z trhů			
Datum		Nadpis	Stáhnout
11.09.2024		Global Equity Ratings	↓
05.09.2024		Global Equity Ratings	↓
12.08.2024		Global Equity Ratings	↓
24.07.2024		Global Equity Ratings	↓
12.07.2024		Global Equity Ratings	↓

KOMERCNI B... 763,50 -0,59 ↘

ANDRITZ AG 62,00 -0,24 ↘

Denní 1t 1m 6m 1r 3r

Futures a opce

Související Futures -

Související Opce -

Detaily

18.09.2024 17:50:00

Cena

1.383,73 EUR

Změna



0,02% (0,23)

Základní údaje

ISIN AT0000496476

Symbol -

Stát Europe

Typ cenného papíru Index

Nástroje v indexu 30

Tržní data

Otevírací cena 1.383,22 EUR

Max 1.388,39 EUR

Min 1.379,96 EUR

Závěrečná cena (předchozí den) 1.383,50 EUR

Obchodovaný objem (mil.) -

Objem (kusy) -

Výkonnost a riziko

	6m	1r	3r
Výkonn. (%)	+4,29%	+22,67%	+9,12%
Výkonn. (abs.)	+56,93	+255,72	+115,69
Beta	-	-	-
Volatilita	14,31	13,70	20,06

1,375.00

1,250.00

1,125.00

1,000.00

875.00

750.00

2020

2021

2022

2023

2024

Minulá výkonnost nezaručuje výkonnost budoucí.






Zdroj: FactSet

Ceny

Ø cena 5 dní Ø objem 5 dní (ks.)	1.377,53 EUR (0)
Ø cena 30 dní Ø objem 30 dní (ks.)	1.390,22 EUR (0)
Ø cena 100 dní Ø objem 100 dní (ks.)	1.406,69 EUR (0)
Ø cena 250 dní Ø objem 250 dní (ks.)	1.333,68 EUR (0)
YTD Max datum	1.461,12 EUR (20.05.2024)
YTD Min datum	1.248,77 EUR (17.01.2024)
52týdenní max. datum	1.461,12 EUR (20.05.2024)
52týdenní min. datum	1.085,46 EUR (04.10.2023)

51

Složení

Název  ISIN	Cena	Změna %  Změna +/-	Výkonnost 	Datum Čas	Obrát v kusech  Peněžní obrát 
ALLEGRO.EU SA LU2237380790	8,681	0,25% 0,02		18.09.24 19:31:27	- -
ANDRITZ AG AT0000730007	62,00	-0,24% -0,15		18.09.24 17:35:53	64.975 4.029.374,30
BANCA TRANSILVANIA SA ROTLVAACNOR1	27,45	-1,26% -0,35		18.09.24 16:55:29	173.371 4.799.020,95
BANK POLSKA KASA OPIEKI S... PLPEKAO00016	34,66	0,06% 0,02		18.09.24 19:31:37	- -
BAWAG GROUP AG AT0000BAWAG2	69,95	0,65% 0,45		18.09.24 17:35:05	76.733 5.368.476,30
CD PROJEKT S.A. PLOPTTC00011	40,68	-0,66% -0,27		18.09.24 21:32:35	852 34.873,60
CEZ AS CZ0005112300	855,00	0,00% 0,00		18.09.24 16:15:23	99.940 85.440.238,00
DINO POLSKA SA PLDINPL00011	73,04	-0,79% -0,58		18.09.24 21:50:07	- -
ERSTE GROUP BANK AG AT0000652011	47,89	0,55% 0,26		18.09.24 17:35:02	377.438 18.051.499,45
EVN AG AT0000741053	30,60	-1,45% -0,45		18.09.24 17:35:25	88.422 2.715.336,10
KGHM POLSKA MIEDZ SA PLKGHM000017	32,75	-0,67% -0,22		18.09.24 21:26:57	140 4.585,00
KOMERCNI BANKA CZ0008019106	763,50	-0,59% -4,50		18.09.24 16:15:29	41.933 32.063.614,00
KRKA DD NPV SI0031102120	136,50	-0,37% -0,50		18.09.24 15:24:45	2.376 325.764,50
LPP SA PLLPP0000011	3.328,00	-1,54% -52,00		18.09.24 19:31:36	- -
MBANK SA PLBRE0000012	155,00	1,17% 1,80		18.09.24 17:25:23	- -
MOL HUNGARIAN OIL & GAS P... HU0000153937	2.630,00	0,31% 8,00		18.09.24 17:20:00	183.210 479.920.156,00
OMV AG AT0000743059	36,64	0,38% 0,14		18.09.24 17:35:22	330.864 12.115.919,62
OMV PETROM S.A. RON0.1 ROSNPPACNOR9	0,7265	-0,14% -0,00		18.09.24 16:56:48	7.155.936 5.211.245,10
ORLEN SA PLPKN0000018	14,388	-0,50% -0,07		18.09.24 20:19:09	730 10.503,76
OTP BANK PLC HU0000061726	18.580,00	0,11% 20,00		18.09.24 17:19:59	154.134 2.858.674.525,00
PGE POLSKA GRUPA ENERGETY... PLPGER000010	11,97	-% -		18.09.24 16:50:00	- -
POWSZECHNA KASA OSZCZEDNO... PLPKO0000016	12,99	-0,23% -0,03		18.09.24 19:31:37	- -
POWSZECHNY ZAKLAD UBEZPIE... PLPZU0000011	9,452	-0,80% -0,08		18.09.24 19:31:33	- -
RAIFFEISEN BANK INTERNATI... AT0000606306	17,72	1,14% 0,20		18.09.24 17:35:17	286.987 5.080.167,03
RICHTER GEDEON VEGYESZETI... HU0000123096	10.710,00	-0,09% -10,00		18.09.24 17:20:00	85.654 918.709.360,00

S.P.E.E.H. HIDROELECTRICA... RO4Q0Z5RO1B6	122,60	1,41% 1,70	■	18.09.24 16:50:27	27.823 3.383.094,50
SANTANDER BANK POLSKA SA PLBZ00000044	107,70	-0,05% -0,05		18.09.24 19:31:36	- -
VERBUND AG AT0000746409	74,05	-0,74% -0,55		18.09.24 17:35:16	82.802 6.133.431,30
VOESTALPINE AG AT0000937503	21,22	0,28% 0,06		18.09.24 17:35:16	342.580 7.269.115,86
WIENERBERGER AG AT0000831706	30,00	0,60% 0,18	■	18.09.24 17:35:17	321.314 9.628.846,12