

## AUSTRIA NTX(EUR)

ISIN: AT0000496476 WKN: -

## Přehled

18.09.2024 17:50:00

Cena

1.383,73 EUR

Změna ▲ 0,02% (0,23)

## Základní údaje

ISIN AT0000496476

Symbol -

Stát Europe

Nástroje v indexu 30

Typ indexu -

Typ cenného papíru Index

## Tržní data

Otevírací cena 1.383,22  
EURMax 1.388,39  
EURMin 1.379,96  
EURZávěrečná cena (předchozí  
den) 1.383,50  
EUR

Obchodovaný objem (mil.) -

Objem (kusy) -

## Top 5

| Název <span>↕</span> | Cena   | + - (%) | Trend <span>↕</span>                 |
|----------------------|--------|---------|--------------------------------------|
| S.P.E.E.H....        | 122,60 | +1,41   | <span style="color: green;">▲</span> |
| RAIFFEISEN...        | 17,72  | +1,14   | <span style="color: green;">▲</span> |
| BAWAG<br>GROU...     | 69,95  | +0,65   | <span style="color: gray;">↔</span>  |
| WIENERBERG...        | 30,00  | +0,60   | <span style="color: gray;">↔</span>  |
| ERSTE GROU...        | 47,89  | +0,55   | <span style="color: gray;">↔</span>  |

Denní 1t 1m 6m 1r 3r

## Flop 5

| Název <span>↕</span> | Cena  | + - (%) <span>↕</span> | Trend <span>↕</span>                |
|----------------------|-------|------------------------|-------------------------------------|
| EVN AG               | 30,60 | -1,45                  | <span style="color: red;">▼</span>  |
| BANCA TRAN...        | 27,45 | -1,26                  | <span style="color: red;">▼</span>  |
| VERBUND AG           | 74,05 | -0,74                  | <span style="color: gray;">↔</span> |



Minulá výkonnost nezaručuje výkonnost budoucí.

Zdroj: FactSet

## Aktuální analýzy a prognózy

## Z trhů

| Datum      | Nadpis                | Stáhnout       |
|------------|-----------------------|----------------|
| 11.09.2024 | Global Equity Ratings | <span>↓</span> |
| 05.09.2024 | Global Equity Ratings | <span>↓</span> |
| 12.08.2024 | Global Equity Ratings | <span>↓</span> |
| 24.07.2024 | Global Equity Ratings | <span>↓</span> |
| 12.07.2024 | Global Equity Ratings | <span>↓</span> |

51

KOMERCNI B... 763,50 -0,59 ↘

ANDRITZ AG 62,00 -0,24 ↘

Denní 1t 1m 6m 1r 3r

**Futures a opce**

Související Futures -

Související Opce -

## Detaily

18.09.2024 17:50:00

Cena

**1.383,73** EUR

Změna



0,02% (0,23)

### Základní údaje

ISIN AT0000496476

Symbol -

Stát Europe

Typ cenného papíru Index

Nástroje v indexu 30

### Tržní data

Otevírací cena 1.383,22 EUR

Max 1.388,39 EUR

Min 1.379,96 EUR

Závěrečná cena (předchozí den) 1.383,50 EUR

Obchodovaný objem (mil.) -

Objem (kusy) -

### Výkonnost a riziko

|                | 6m     | 1r      | 3r      |
|----------------|--------|---------|---------|
| Výkonn. (%)    | +4,29% | +22,67% | +9,12%  |
| Výkonn. (abs.) | +56,93 | +255,72 | +115,69 |
| Beta           | -      | -       | -       |
| Volatilita     | 14,31  | 13,70   | 20,06   |

1,375.00

1,250.00

1,125.00

1,000.00

875.00

750.00

2020

2021

2022

2023

2024

51









Minulá výkonnost nezaručuje výkonnost budoucí.

Zdroj: FactSet

### Ceny

|  |                           |
|--|---------------------------|
| Ø cena 5 dní   Ø objem 5 dní (ks.)     | 1.377,53 EUR (0)          |
| Ø cena 30 dní   Ø objem 30 dní (ks.)   | 1.390,22 EUR (0)          |
| Ø cena 100 dní   Ø objem 100 dní (ks.) | 1.406,69 EUR (0)          |
| Ø cena 250 dní   Ø objem 250 dní (ks.) | 1.333,68 EUR (0)          |
| YTD Max   datum                        | 1.461,12 EUR (20.05.2024) |
| YTD Min   datum                        | 1.248,77 EUR (17.01.2024) |
| 52týdenní max.   datum                 | 1.461,12 EUR (20.05.2024) |
| 52týdenní min.   datum                 | 1.085,46 EUR (04.10.2023) |

## Složení

| Název <br>ISIN | Cena      | Změna % <br>Změna +/- | Výkonnost  | Datum<br>Čas         | Obrát v kusech <br>Peněžní obrát  |
|---|-----------|--|---|----------------------|---|
| ALLEGRO.EU SA<br>LU2237380790   | 8,681     | 0,25%<br>0,02  |            | 18.09.24<br>19:31:27 | -<br>-  |
| ANDRITZ AG<br>AT0000730007  | 62,00     | -0,24%<br>-0,15  |            | 18.09.24<br>17:35:53 | 64.975<br>4.029.374,30  |
| BANCA TRANSILVANIA SA<br>ROTLVAACNOR1   | 27,45     | -1,26%<br>-0,35  |            | 18.09.24<br>16:55:29 | 173.371<br>4.799.020,95   |
| BANK POLSKA KASA OPIEKI S...<br>PLPEKAO00016  | 34,66     | 0,06%<br>0,02  |            | 18.09.24<br>19:31:37 | -<br>-  |
| BAWAG GROUP AG<br>AT0000BAWAG2  | 69,95     | 0,65%<br>0,45  |            | 18.09.24<br>17:35:05 | 76.733<br>5.368.476,30  |
| CD PROJEKT S.A.<br>PLOPTTC00011   | 40,68     | -0,66%<br>-0,27  |            | 18.09.24<br>21:32:35 | 852<br>34.873,60  |
| CEZ AS<br>CZ0005112300  | 855,00    | 0,00%<br>0,00  |   | 18.09.24<br>16:15:23 | 99.940<br>85.440.238,00   |
| DINO POLSKA SA<br>PLDINPL00011  | 73,04     | -0,79%<br>-0,58  |            | 18.09.24<br>21:50:07 | -<br>-  |
| ERSTE GROUP BANK AG<br>AT0000652011   | 47,89     | 0,55%<br>0,26  |            | 18.09.24<br>17:35:02 | 377.438<br>18.051.499,45  |
| EVN AG<br>AT0000741053  | 30,60     | -1,45%<br>-0,45  |            | 18.09.24<br>17:35:25 | 88.422<br>2.715.336,10  |
| KGHM POLSKA MIEDZ SA<br>PLKGHM000017  | 32,75     | -0,67%<br>-0,22  |            | 18.09.24<br>21:26:57 | 140<br>4.585,00   |
| KOMERCNI BANKA<br>CZ0008019106  | 763,50    | -0,59%<br>-4,50  |            | 18.09.24<br>16:15:29 | 41.933<br>32.063.614,00   |
| KRKA DD NPV<br>SI0031102120   | 136,50    | -0,37%<br>-0,50  |            | 18.09.24<br>15:24:45 | 2.376<br>325.764,50   |
| LPP SA<br>PLLPP0000011  | 3.328,00  | -1,54%<br>-52,00   |           | 18.09.24<br>19:31:36 | -<br>-  |
| MBANK SA<br>PLBRE0000012  | 155,00    | 1,17%<br>1,80  |          | 18.09.24<br>17:25:23 | -<br>-  |
| MOL HUNGARIAN OIL & GAS P...<br>HU0000153937  | 2.630,00  | 0,31%<br>8,00  |          | 18.09.24<br>17:20:00 | 183.210<br>479.920.156,00   |
| OMV AG<br>AT0000743059  | 36,64     | 0,38%<br>0,14  |          | 18.09.24<br>17:35:22 | 330.864<br>12.115.919,62  |
| OMV PETROM S.A. RON0.1<br>ROSNPPACNOR9  | 0,7265    | -0,14%<br>-0,00  |          | 18.09.24<br>16:56:48 | 7.155.936<br>5.211.245,10   |
| ORLEN SA<br>PLPKN0000018  | 14,388    | -0,50%<br>-0,07  |          | 18.09.24<br>20:19:09 | 730<br>10.503,76  |
| OTP BANK PLC<br>HU0000061726  | 18.580,00 | 0,11%<br>20,00   |          | 18.09.24<br>17:19:59 | 154.134<br>2.858.674.525,00   |
| PGE POLSKA GRUPA ENERGETY...<br>PLPGER000010  | 11,97     | -%<br>-  |   | 18.09.24<br>16:50:00 | -<br>-  |
| POWSZECHNA KASA OSZCZEDNO...<br>PLPKO0000016  | 12,99     | -0,23%<br>-0,03  |          | 18.09.24<br>19:31:37 | -<br>-  |
| POWSZECHNY ZAKLAD UBEZPIE...<br>PLPZU0000011  | 9,452     | -0,80%<br>-0,08  |          | 18.09.24<br>19:31:33 | -<br>-  |
| RAIFFEISEN BANK INTERNATI...<br>AT0000606306  | 17,72     | 1,14%<br>0,20  |          | 18.09.24<br>17:35:17 | 286.987<br>5.080.167,03   |
| RICHTER GEDEON VEGYESZETI...<br>HU0000123096  | 10.710,00 | -0,09%<br>-10,00   |          | 18.09.24<br>17:20:00 | 85.654<br>918.709.360,00  |

|  |        |                 |   |                      |                         |
|--|--------|-----------------|---|----------------------|-------------------------|
| S.P.E.E.H. HIDROELECTRICA...<br>RO4Q0Z5RO1B6 | 122,60 | 1,41%<br>1,70   | █ | 18.09.24<br>16:50:27 | 27.823<br>3.383.094,50  |
| SANTANDER BANK POLSKA SA<br>PLBZ00000044     | 107,70 | -0,05%<br>-0,05 |   | 18.09.24<br>19:31:36 | -<br>-                  |
| VERBUND AG<br>AT0000746409                   | 74,05  | -0,74%<br>-0,55 |   | 18.09.24<br>17:35:16 | 82.802<br>6.133.431,30  |
| VOESTALPINE AG<br>AT0000937503               | 21,22  | 0,28%<br>0,06   |   | 18.09.24<br>17:35:16 | 342.580<br>7.269.115,86 |
| WIENERBERGER AG<br>AT0000831706              | 30,00  | 0,60%<br>0,18   | █ | 18.09.24<br>17:35:17 | 321.314<br>9.628.846,12 |