

## AUSTRIA NTX(EUR)

ISIN: AT0000496476 WKN: -

## Přehled

11.10.2024 17:50:00

Cena

1.385,88 EUR

Změna ▲ 0,75% (10,27)

## Základní údaje

ISIN AT0000496476

Symbol -

Stát Europe

Nástroje v indexu 30

Typ indexu -

Typ cenného papíru Index

## Tržní data

Otevírací cena 1.375,83

EUR

Max 1.387,74

EUR

Min 1.374,54

EUR

Závěrečná cena (předchozí den) 1.375,61

EUR

Obchodovaný objem (mil.) -

Objem (kusy) -

## Top 5

Název <span>↕</span>	Cena	+ - (%)	Trend <span>↕</span>
BANCA TRAN...	27,90	+1,82 <span style="color: green;">▲</span>	<span style="color: green;">▲</span>
RAIFFEISEN...	18,49	+1,59 <span style="color: green;">▲</span>	<span style="color: green;">▲</span>
BAWAG GROU...	69,50	+1,09 <span style="color: green;">▲</span>	<span style="color: green;">▲</span>
EVN AG	26,85	+0,94 <span style="color: grey;">↔</span>	<span style="color: grey;">↔</span>
OTP BANK P...	18.935,00	+0,83 <span style="color: grey;">↔</span>	<span style="color: grey;">↔</span>

Denní 1t 1m 6m 1r 3r

## Flop 5

Název <span>↕</span>	Cena	+ - (%) <span>↕</span>	Trend <span>↕</span>
ANDRITZ AG	62,30	-1,81 <span style="color: red;">▼</span>	<span style="color: red;">▼</span>

51



Minulá výkonnost nezaručuje výkonnost budoucí.

Zdroj: FactSet

## Aktuální analýzy a prognózy

Z trhů			
Datum	Nadpis	Stáhnout	
08.10.2024	<span>🇬🇧</span> Global Strategy 4Q 2024	<span>↓</span>	
27.09.2024	<span>🇬🇧</span> Global Equity Ratings	<span>↓</span>	
11.09.2024	<span>🇬🇧</span> Global Equity Ratings	<span>↓</span>	
05.09.2024	<span>🇬🇧</span> Global Equity Ratings	<span>↓</span>	
12.08.2024	<span>🇬🇧</span> Global Equity Ratings	<span>↓</span>	

RICHTER GE...	11.020,00	-1,17	↓
MOL HUNGAR...	2.650,00	-0,75	→
WIENERBERG...	27,80	-0,57	→
KOMERCNI B...	789,00	-0,38	→

Denní 1t 1m 6m 1r 3r

#### Futures a opce

Související Futures -

Související Opce -

## Detaily

11.10.2024 17:50:00

Cena

**1.385,88** EUR

Změna



0,75% (10,27)

### Základní údaje

ISIN AT0000496476

Symbol -

Stát Europe

Typ cenného papíru Index

Nástroje v indexu 30

### Tržní data

Otevírací cena 1.375,83  
EURMax 1.387,74  
EURMin 1.374,54  
EURZávěrečná cena (předchozí  
den) 1.375,61  
EUR

Obchodovaný objem (mil.) -

Objem (kusy) -

### Výkonnost a riziko

	6m	1r	3r
Výkonn. (%)	+0,04%	+21,48%	+5,04%
Výkonn. (abs.)	+0,58	+245,07	+66,52
Beta	-	-	-
Volatilita	14,35	13,40	19,99









Minulá výkonnost nezaručuje výkonnost budoucí.

Zdroj: FactSet

### Ceny

Ø cena 5 dní   Ø objem 5 dní (ks.)	1.374,98 EUR (0)
Ø cena 30 dní   Ø objem 30 dní (ks.)	1.383,31 EUR (0)
Ø cena 100 dní   Ø objem 100 dní (ks.)	1.398,00 EUR (0)
Ø cena 250 dní   Ø objem 250 dní (ks.)	1.350,14 EUR (0)
YTD Max   datum	1.461,12 EUR (20.05.2024)
YTD Min   datum	1.248,77 EUR (17.01.2024)
52týdenní max.   datum	1.461,12 EUR (20.05.2024)
52týdenní min.   datum	1.131,11 EUR (13.10.2023)

## Složení

Název  ISIN	Cena	Změna %  Změna +/-	Výkonnost 	Datum Čas	Obrát v kusech  Peněžní obrát 
ALLEGRO.EU SA LU2237380790	7,956	4,11% 0,31		11.10.24 19:31:28	- -
ANDRITZ AG AT0000730007	62,30	-1,81% -1,15		11.10.24 17:37:26	154.108 9.621.273,25
BANCA TRANSILVANIA SA ROTLVAACNOR1	27,90	1,82% 0,50		11.10.24 16:50:22	140.269 3.873.299,80
BANK POLSKA KASA OPIEKI S... PLPEKAO00016	34,52	2,04% 0,69		11.10.24 19:31:38	- -
BAWAG GROUP AG AT0000BAWAG2	69,50	1,09% 0,75		11.10.24 17:35:03	85.022 5.907.203,80
CD PROJEKT S.A. PLOPTTC00011	37,25	-2,94% -1,13		11.10.24 19:31:27	- -
CEZ AS CZ0005112300	859,00	0,47% 4,00		11.10.24 16:15:07	109.940 94.248.290,00
DINO POLSKA SA PLDINPL00011	81,68	-2,13% -1,78		11.10.24 19:33:07	- -
ERSTE GROUP BANK AG AT0000652011	49,58	0,73% 0,36		11.10.24 17:35:26	337.222 16.686.249,95
EVN AG AT0000741053	26,85	0,94% 0,25		11.10.24 17:35:18	27.483 737.549,45
KGHM POLSKA MIEDZ SA PLKGHM000017	36,49	2,96% 1,05		11.10.24 19:31:27	- -
KOMERCNI BANKA CZ0008019106	789,00	-0,38% -3,00		11.10.24 16:20:26	92.715 73.121.748,50
KRKA DD NPV SI0031102120	135,00	-0,37% -0,50		11.10.24 14:51:20	2.743 372.971,50
LPP SA PLLPP0000011	3.590,00	1,30% 46,00		11.10.24 19:31:38	- -
MBANK SA PLBRE0000012	140,55	2,74% 3,75		11.10.24 19:31:43	- -
MOL HUNGARIAN OIL & GAS P... HU0000153937	2.650,00	-0,75% -20,00		11.10.24 17:19:59	212.331 563.471.448,00
OMV AG AT0000743059	39,20	0,15% 0,06		11.10.24 17:35:30	347.685 13.631.040,10
OMV PETROM S.A. RON0.1 ROSNPPACNOR9	0,73	0,00% 0,00		11.10.24 16:59:35	4.497.208 3.279.650,28
ORLEN SA PLPKN0000018	14,36	-2,97% -0,44		11.10.24 20:37:50	100 1.436,00
OTP BANK PLC HU0000061726	18.935,00	0,83% 155,00		11.10.24 17:20:00	196.365 3.704.571.930,00
PGE POLSKA GRUPA ENERGETY... PLPGER000010	1,58	2,17% 0,03		11.10.24 19:31:43	- -
POWSZECHNA KASA OSZCZEDNO... PLPKO0000016	13,38	2,61% 0,34		11.10.24 19:31:38	- -
POWSZECHNY ZAKLAD UBEZPIE... PLPZU0000011	9,53	-% -		11.10.24 19:31:34	- -
RAIFFEISEN BANK INTERNATI... AT0000606306	18,49	1,59% 0,29		11.10.24 17:35:19	219.091 4.040.372,70
RICHTER GEDEON VEGYESZETI... HU0000123096	11.020,00	-1,17% -130,00		11.10.24 17:19:59	52.484 580.131.540,00

S.P.E.E.H. HIDROELECTRICA... RO4Q0Z5RO1B6	125,00	0,00% 0,00		11.10.24 16:53:01	68.578 8.559.518,10
SANTANDER BANK POLSKA SA PLBZ00000044	107,60	0,94% 1,00	█	11.10.24 19:31:37	- -
VERBUND AG AT0000746409	74,00	0,61% 0,45	█	11.10.24 17:37:29	59.828 4.422.984,85
VOESTALPINE AG AT0000937503	20,64	-0,19% -0,04		11.10.24 17:37:27	327.862 6.780.709,42
WIENERBERGER AG AT0000831706	27,80	-0,57% -0,16		11.10.24 17:35:22	127.718 3.553.922,32