

## AUSTRIA NTX(EUR)

ISIN: AT0000496476 WKN: -

## Přehled

26.07.2024 17:50:00

Cena

1.410,58 EUR

Změna ▲ 0,30% (4,16)

## Základní údaje

ISIN AT0000496476

Symbol -

Stát Europe

Nástroje v indexu 30

Typ indexu -

Typ cenného papíru Index

## Tržní data

Otevírací cena 1.406,62 EUR

Max 1.411,95 EUR

Min 1.405,22 EUR

Závěrečná cena (předchozí den) 1.406,42 EUR

Obchodovaný objem (mil.) -

Objem (kusy) -

## TOP 5

| Název         | Cena      | +/- (%) | Trend                                |
|---------------|-----------|---------|--------------------------------------|
| WIENERBERG... | 32,92     | +2,81   | <span style="color: green;">▲</span> |
| OTP BANK P... | 18.600,00 | +1,31   | <span style="color: green;">▲</span> |
| OMV PETROM... | 0,789     | +1,02   | <span style="color: green;">▲</span> |
| S.P.E.E.H.... | 126,00    | +0,80   | <span style="color: gray;">↔</span>  |
| OMV AG        | 38,86     | +0,73   | <span style="color: gray;">↔</span>  |

Denní 1t 1m 6m 1r 3r

## FLOP 5

| Název         | Cena  | +/- (%) | Trend                               |
|---------------|-------|---------|-------------------------------------|
| ANDRITZ AG    | 56,25 | -1,75   | <span style="color: red;">▼</span>  |
| VOESTALPIN... | 23,66 | -0,92   | <span style="color: gray;">↔</span> |
| BANCA TRAN... | 28,35 | -0,18   | <span style="color: gray;">↔</span> |
| RAIFFEISEN... | 17,47 | -0,17   | <span style="color: gray;">↔</span> |



Minulá výkonnost nezaručuje výkonnost budoucí.

Zdroj: FactSet

## Aktuální analýzy a prognózy

| Z trhů     |   |          |
|------------|---|----------|
| Datum      | Nadpis                                  | Stáhnout |
| 24.07.2024 | Global Equity Ratings                   |          |
| 12.07.2024 | Global Equity Ratings                   |          |
| 09.07.2024 | Political environment weighs on outlook |          |
| 03.07.2024 | Global Strategy 3Q 2024                 |          |
| 21.06.2024 | Global Equity Ratings                   |          |

CEZ AS 905,00 -0,11 ↘

Denní 1t 1m 6m 1r 3r

**Futures a opce**

Související Futures -

Související Opce -

## Detaily

26.07.2024 17:50:00

Cena

1.410,58 EUR

Změna



0,30% (4,16)

## Základní údaje

ISIN AT0000496476

Symbol -

Stát Europe

Typ cenného papíru Index

Nástroje v indexu 30

## Tržní data

Otevírací cena 1.406,62 EUR

Max 1.411,95 EUR

Min 1.405,22 EUR

Závěrečná cena (předchozí den) 1.406,42 EUR

Obchodovaný objem (mil.) -

Objem (kusy) -

## Výkonnost a riziko

|                | 6m      | 1r      | 3r      |
|----------------|---------|---------|---------|
| Výkonn. (%)    | +10,00% | +18,52% | +17,53% |
| Výkonn. (abs.) | +128,18 | +220,45 | +210,39 |
| Beta           | -       | -       | -       |
| Volatilita     | 12,13   | 12,81   | 19,86   |



Minulá výkonnost nezaručuje výkonnost budoucí.




























Zdroj: FactSet

## Ceny

|  |                           |
|--|---------------------------|
| Ø cena 5 dní   Ø objem 5 dní (ks.)     | 1.417,87 EUR (0)          |
| Ø cena 30 dní   Ø objem 30 dní (ks.)   | 1.420,65 EUR (0)          |
| Ø cena 100 dní   Ø objem 100 dní (ks.) | 1.398,38 EUR (0)          |
| Ø cena 250 dní   Ø objem 250 dní (ks.) | 1.294,44 EUR (0)          |
| YTD Max   datum                        | 1.461,12 EUR (20.05.2024) |
| YTD Min   datum                        | 1.248,77 EUR (17.01.2024) |
| 52týdenní max.   datum                 | 1.461,12 EUR (20.05.2024) |
| 52týdenní min.   datum                 | 1.085,46 EUR (04.10.2023) |

51

## Složení

| Název <br>ISIN | Cena      | Změna % <br>Změna +/- | Výkonnost  | Datum<br>Čas         | Obrát v kusech <br>Peněžní obrát  |
|---|-----------|--|---|----------------------|---|
| ALLEGRO.EU SA<br>LU2237380790   | 7,946     | 0,63%<br>0,05  |            | 26.07.24<br>19:31:29 | -<br>-  |
| ANDRITZ AG<br>AT0000730007  | 56,25     | -1,75%<br>-1,00  |            | 26.07.24<br>17:35:29 | 54.107<br>3.044.038,60  |
| BANCA TRANSILVANIA SA<br>ROTLVAACNOR1   | 28,35     | -0,18%<br>-0,05  |            | 26.07.24<br>16:50:20 | 191.818<br>5.461.553,45   |
| BANK POLSKA KASA OPIEKI S...<br>PLPEKAO00016  | 37,11     | -0,59%<br>-0,22  |            | 26.07.24<br>19:31:39 | -<br>-  |
| BAWAG GROUP AG<br>AT0000BAWAG2  | 66,55     | 0,38%<br>0,25  |            | 26.07.24<br>17:35:11 | 129.885<br>8.642.929,65   |
| CD PROJEKT S.A.<br>PLOPTTC00011   | 36,01     | -2,62%<br>-0,97  |            | 26.07.24<br>21:43:41 | 72<br>2.622,34  |
| CEZ AS<br>CZ0005112300  | 905,00    | -0,11%<br>-1,00  |            | 26.07.24<br>16:15:05 | 64.608<br>58.638.108,50   |
| DINO POLSKA SA<br>PLDINPL00011  | 80,56     | -2,28%<br>-1,88  |            | 26.07.24<br>21:50:03 | -<br>-  |
| ERSTE GROUP BANK AG<br>AT0000652011   | 47,75     | 0,38%<br>0,18  |            | 26.07.24<br>17:35:14 | 301.600<br>14.363.269,48  |
| EVN AG<br>AT0000741053  | 30,20     | 0,50%<br>0,15  |            | 26.07.24<br>17:35:19 | 81.403<br>2.451.239,55  |
| KGHM POLSKA MIEDZ SA<br>PLKGHM000017  | 30,31     | 0,23%<br>0,07  |            | 26.07.24<br>19:31:28 | -<br>-  |
| KOMERCNI BANKA<br>CZ0008019106  | 799,00    | 0,25%<br>2,00  |           | 26.07.24<br>16:15:20 | 80.557<br>64.443.918,00   |
| KRKA DD NPV<br>SI0031102120   | 132,00    | -%<br>-  |   | 26.07.24<br>15:24:42 | 11.748<br>1.566.077,00  |
| LPP SA<br>PLLPP0000011  | 3.544,00  | -1,45%<br>-52,00   |          | 26.07.24<br>19:31:39 | -<br>-  |
| MBANK SA<br>PLBRE0000012  | 197,80    | -%<br>-  |   | 26.07.24<br>16:50:00 | -<br>-  |
| MOL HUNGARIAN OIL & GAS P...<br>HU0000153937  | 2.812,00  | 0,14%<br>4,00  |          | 26.07.24<br>17:20:00 | 655.173<br>1.837.965.964,00   |
| OMV AG<br>AT0000743059  | 38,86     | 0,73%<br>0,28  |          | 26.07.24<br>17:35:36 | 320.740<br>12.455.125,18  |
| OMV PETROM S.A. RON0.1<br>ROSNPPACNOR9  | 0,789     | 1,02%<br>0,01  |          | 26.07.24<br>16:57:36 | 7.547.686<br>5.961.847,15   |
| ORLEN SA<br>PLPKN0000018  | 14,774    | 0,71%<br>0,10  |          | 26.07.24<br>19:31:30 | -<br>-  |
| OTP BANK PLC<br>HU0000061726  | 18.600,00 | 1,31%<br>240,00  |          | 26.07.24<br>17:20:00 | 261.930<br>4.862.445.760,00   |
| PGE POLSKA GRUPA ENERGETY...<br>PLPGER000010  | 11,97     | -%<br>-  |   | 26.07.24<br>16:50:00 | -<br>-  |
| POWSZECHNA KASA OSZCZEDNO...<br>PLPKO0000016  | 13,625    | 0,11%<br>0,02  |          | 26.07.24<br>19:31:39 | -<br>-  |
| POWSZECHNY ZAKLAD UBEZPIE...<br>PLPZU0000011  | 11,13     | 0,50%<br>0,06  |          | 26.07.24<br>19:31:35 | -<br>-  |
| RAIFFEISEN BANK INTERNATI...<br>AT0000606306  | 17,47     | -0,17%<br>-0,03  |          | 26.07.24<br>17:35:22 | 109.728<br>1.914.238,87   |
| RICHTER GEDEON VEGYESZETI...<br>HU0000123096  | 9.955,00  | 0,15%<br>15,00   |          | 26.07.24<br>17:19:59 | 167.800<br>1.668.840.780,00   |

|  |        |                 |   |                      |                          |
|--|--------|-----------------|---|----------------------|--------------------------|
| S.P.E.E.H. HIDROELECTRICA...<br>RO4Q0Z5RO1B6 | 126,00 | 0,80%<br>1,00   | █ | 26.07.24<br>16:56:08 | 25.875<br>3.259.870,80   |
| SANTANDER BANK POLSKA SA<br>PLBZ00000044     | 121,55 | 0,37%<br>0,45   | █ | 26.07.24<br>19:31:38 | -<br>-                   |
| VERBUND AG<br>AT0000746409                   | 74,50  | 0,00%<br>0,00   |   | 26.07.24<br>17:35:00 | 113.825<br>8.379.043,45  |
| VOESTALPINE AG<br>AT0000937503               | 23,66  | -0,92%<br>-0,22 |   | 26.07.24<br>17:42:21 | 132.733<br>3.150.700,86  |
| WIENERBERGER AG<br>AT0000831706              | 32,92  | 2,81%<br>0,90   | █ | 26.07.24<br>17:35:16 | 356.285<br>11.658.181,00 |