

AUSTRIA NTX(EUR)

ISIN: AT0000496476 WKN: -

Přehled

26.07.2024 17:50:00

Cena

1.410,58 EUR

Změna ▲ 0,30% (4,16)

Základní údaje

ISIN AT0000496476

Symbol -

Stát Europe

Nástroje v indexu 30

Typ indexu -

Typ cenného papíru Index

Tržní data

Otevírací cena 1.406,62 EUR

Max 1.411,95 EUR

Min 1.405,22 EUR

Závěrečná cena (předchozí den) 1.406,42 EUR

Obchodovaný objem (mil.) -

Objem (kusy) -

Top 5

Název	Cena	+/- (%)	Trend
WIENERBERG...	32,92	+2,81	▲
OTP BANK P...	18.600,00	+1,31	▲
OMV PETROM...	0,789	+1,02	▲
S.P.E.E.H....	126,00	+0,80	↔
OMV AG	38,86	+0,73	↔

Denní 1t 1m 6m 1r 3r

Flop 5

Název	Cena	+/- (%)	Trend
ANDRITZ AG	56,25	-1,75	▼
VOESTALPIN...	23,66	-0,92	↔
BANCA TRAN...	28,35	-0,18	↔
RAIFFEISEN...	17,47	-0,17	↔



Minulá výkonnost nezaručuje výkonnost budoucí.

Zdroj: FactSet

Aktuální analýzy a prognózy

Z trhů		
Datum	Nadpis	Stáhnout
24.07.2024	Global Equity Ratings	↓
12.07.2024	Global Equity Ratings	↓
09.07.2024	Political environment weighs on outlook	↓
03.07.2024	Global Strategy 3Q 2024	↓
21.06.2024	Global Equity Ratings	↓

CEZ AS 905,00 -0,11 ↘

Denní 1t 1m 6m 1r 3r

Futures a opce

Související Futures -

Související Opce -

Detaily

26.07.2024 17:50:00

Cena

1.410,58 EUR

Změna



0,30% (4,16)

Základní údaje

ISIN AT0000496476

Symbol -

Stát Europe

Typ cenného papíru Index

Nástroje v indexu 30

Tržní data

Otevírací cena 1.406,62 EUR

Max 1.411,95 EUR

Min 1.405,22 EUR

Závěrečná cena (předchozí den) 1.406,42 EUR

Obchodovaný objem (mil.) -

Objem (kusy) -

Výkonnost a riziko

	6m	1r	3r
Výkonn. (%)	+10,00%	+18,52%	+17,53%
Výkonn. (abs.)	+128,18	+220,45	+210,39
Beta	-	-	-
Volatilita	12,13	12,81	19,86



Minulá výkonnost nezaručuje výkonnost budoucí.




























Zdroj: FactSet

Ceny

Ø cena 5 dní Ø objem 5 dní (ks.)	1.417,87 EUR (0)
Ø cena 30 dní Ø objem 30 dní (ks.)	1.420,65 EUR (0)
Ø cena 100 dní Ø objem 100 dní (ks.)	1.398,38 EUR (0)
Ø cena 250 dní Ø objem 250 dní (ks.)	1.294,44 EUR (0)
YTD Max datum	1.461,12 EUR (20.05.2024)
YTD Min datum	1.248,77 EUR (17.01.2024)
52týdenní max. datum	1.461,12 EUR (20.05.2024)
52týdenní min. datum	1.085,46 EUR (04.10.2023)

51

Složení

Název  ISIN	Cena	Změna %  Změna +/-	Výkonnost 	Datum Čas	Obrát v kusech  Peněžní obrát 
ALLEGRO.EU SA LU2237380790	7,946	0,63% 0,05		26.07.24 19:31:29	- -
ANDRITZ AG AT0000730007	56,25	-1,75% -1,00		26.07.24 17:35:29	54.107 3.044.038,60
BANCA TRANSILVANIA SA ROTLVAACNOR1	28,35	-0,18% -0,05		26.07.24 16:50:20	191.818 5.461.553,45
BANK POLSKA KASA OPIEKI S... PLPEKAO00016	37,11	-0,59% -0,22		26.07.24 19:31:39	- -
BAWAG GROUP AG AT0000BAWAG2	66,55	0,38% 0,25		26.07.24 17:35:11	129.885 8.642.929,65
CD PROJEKT S.A. PLOPTTC00011	36,01	-2,62% -0,97		26.07.24 21:43:41	72 2.622,34
CEZ AS CZ0005112300	905,00	-0,11% -1,00		26.07.24 16:15:05	64.608 58.638.108,50
DINO POLSKA SA PLDINPL00011	80,56	-2,28% -1,88		26.07.24 21:50:03	- -
ERSTE GROUP BANK AG AT0000652011	47,75	0,38% 0,18		26.07.24 17:35:14	301.600 14.363.269,48
EVN AG AT0000741053	30,20	0,50% 0,15		26.07.24 17:35:19	81.403 2.451.239,55
KGHM POLSKA MIEDZ SA PLKGHM000017	30,31	0,23% 0,07		26.07.24 19:31:28	- -
KOMERCNI BANKA CZ0008019106	799,00	0,25% 2,00		26.07.24 16:15:20	80.557 64.443.918,00
KRKA DD NPV SI0031102120	132,00	-% -		26.07.24 15:24:42	11.748 1.566.077,00
LPP SA PLLPP0000011	3.544,00	-1,45% -52,00		26.07.24 19:31:39	- -
MBANK SA PLBRE0000012	197,80	-% -		26.07.24 16:50:00	- -
MOL HUNGARIAN OIL & GAS P... HU0000153937	2.812,00	0,14% 4,00		26.07.24 17:20:00	655.173 1.837.965.964,00
OMV AG AT0000743059	38,86	0,73% 0,28		26.07.24 17:35:36	320.740 12.455.125,18
OMV PETROM S.A. RON0.1 ROSNPPACNOR9	0,789	1,02% 0,01		26.07.24 16:57:36	7.547.686 5.961.847,15
ORLEN SA PLPKN0000018	14,774	0,71% 0,10		26.07.24 19:31:30	- -
OTP BANK PLC HU0000061726	18.600,00	1,31% 240,00		26.07.24 17:20:00	261.930 4.862.445.760,00
PGE POLSKA GRUPA ENERGETY... PLPGER000010	11,97	-% -		26.07.24 16:50:00	- -
POWSZECHNA KASA OSZCZEDNO... PLPKO0000016	13,625	0,11% 0,02		26.07.24 19:31:39	- -
POWSZECHNY ZAKLAD UBEZPIE... PLPZU0000011	11,13	0,50% 0,06		26.07.24 19:31:35	- -
RAIFFEISEN BANK INTERNATI... AT0000606306	17,47	-0,17% -0,03		26.07.24 17:35:22	109.728 1.914.238,87
RICHTER GEDEON VEGYESZETI... HU0000123096	9.955,00	0,15% 15,00		26.07.24 17:19:59	167.800 1.668.840.780,00

S.P.E.E.H. HIDROELECTRICA... RO4Q0Z5RO1B6	126,00	0,80% 1,00	█	26.07.24 16:56:08	25.875 3.259.870,80
SANTANDER BANK POLSKA SA PLBZ00000044	121,55	0,37% 0,45	█	26.07.24 19:31:38	- -
VERBUND AG AT0000746409	74,50	0,00% 0,00		26.07.24 17:35:00	113.825 8.379.043,45
VOESTALPINE AG AT0000937503	23,66	-0,92% -0,22		26.07.24 17:42:21	132.733 3.150.700,86
WIENERBERGER AG AT0000831706	32,92	2,81% 0,90	█	26.07.24 17:35:16	356.285 11.658.181,00