

## AUSTRIA NTX(EUR)

ISIN: AT0000496476 WKN: -

## Přehled

12.07.2024 17:50:00

Cena

1.451,15 EUR

Změna ▲ 0,73% (10,47)

## Základní údaje

ISIN AT0000496476

Symbol -

Stát Europe

Nástroje v indexu 30

Typ indexu -

Typ cenného papíru Index

## Tržní data

Otevírací cena 1.440,41  
EURMax 1.453,16  
EURMin 1.437,27  
EURZávěrečná cena (předchozí  
den) 1.440,68  
EUR

Obchodovaný objem (mil.) -

Objem (kusy) -

## TOP 5

Název	Cena	+ - (%)	Trend
RAIFFEISEN...	17,44	+2,29	<span style="color: green;">▲</span>
ANDRITZ AG	57,45	+2,13	<span style="color: green;">▲</span>
VOESTALPIN...	25,12	+1,70	<span style="color: green;">▲</span>
WIENERBERG...	32,48	+1,18	<span style="color: green;">▲</span>
CEZ AS	909,00	+1,00	<span style="color: grey;">↔</span>

Denní 1t 1m 6m 1r 3r

## FLOP 5

Název	Cena	+ - (%)	Trend
MOL HUNGAR...	2.836,00	-0,42	<span style="color: grey;">↔</span>
VERBUND AG	77,10	-0,32	<span style="color: grey;">↔</span>
OMV	0,77	-0,26	<span style="color: grey;">↔</span>

51



Minulá výkonnost nezaručuje výkonnost budoucí.

Zdroj: FactSet

## Atuální analýzy a prognózy

## Z trhů

Datum	Nadpis	Stáhnout
12.07.2024	Global Equity Ratings	
09.07.2024	Political environment weighs on outlook	
03.07.2024	Global Strategy 3Q 2024	
21.06.2024	Global Equity Ratings	
20.06.2024	Bosnia and Herzegovina   Growth to remain subdued ...	

PETROM...

ERSTE 46,54 -0,13 ↘  
GROU...

Denní 1t 1m 6m 1r 3r

**Futures a opce**

Související Futures -

Související Opce -

## Detaily

12.07.2024 17:50:00

Cena

**1.451,15** EUR

Změna



0,73% (10,47)

### Základní údaje

ISIN AT0000496476

Symbol -

Stát Europe

Typ cenného papíru Index

Nástroje v indexu 30

### Tržní data

Otevírací cena 1.440,41 EUR

Max 1.453,16 EUR

Min 1.437,27 EUR

Závěrečná cena (předchozí den) 1.440,68 EUR

Obchodovaný objem (mil.) -

Objem (kusy) -

### Výkonnost a riziko

	6m	1r	3r
Výkonn. (%)	+12,35%	+24,50%	+20,53%
Výkonn. (abs.)	+159,50	+285,54	+247,19
Beta	-	-	-
Volatilita	12,21	12,65	19,87

51

























Minulá výkonnost nezaručuje výkonnost budoucí.

Zdroj: FactSet

### Ceny

Ø cena 5 dní   Ø objem 5 dní (ks.)	1.436,80 EUR (0)
Ø cena 30 dní   Ø objem 30 dní (ks.)	1.409,38 EUR (0)
Ø cena 100 dní   Ø objem 100 dní (ks.)	1.388,27 EUR (0)
Ø cena 250 dní   Ø objem 250 dní (ks.)	1.284,52 EUR (0)
YTD Max   datum	1.461,12 EUR (20.05.2024)
YTD Min   datum	1.248,77 EUR (17.01.2024)
52týdenní max.   datum	1.461,12 EUR (20.05.2024)
52týdenní min.   datum	1.085,46 EUR (04.10.2023)

## Složení

Název  ISIN	Cena	Změna %  Změna +/-	Výkonnost 	Datum Čas	Obrát v kusech  Peněžní obrát 
ALLEGRO.EU SA LU2237380790	8,265	0,63% 0,05		12.07.24 19:31:34	- -
ANDRITZ AG AT0000730007	57,45	2,13% 1,20		12.07.24 17:35:04	63.314 3.623.960,55
BANCA TRANSILVANIA SA ROTLVAACNOR1	32,70	0,00% 0,00		12.07.24 16:59:46	215.337 7.046.924,55
BANK POLSKA KASA OPIEKI S... PLPEKAO00016	39,56	0,46% 0,18		12.07.24 19:31:20	- -
BAWAG GROUP AG AT0000BAWAG2	66,30	0,30% 0,20		12.07.24 17:35:25	122.756 8.136.919,15
CD PROJEKT S.A. PLOPTTC00011	36,93	5,82% 2,03		12.07.24 21:31:21	3.532 127.508,11
CEZ AS CZ0005112300	909,00	1,00% 9,00		12.07.24 16:20:23	99.494 90.021.386,50
DINO POLSKA SA PLDINPL00011	95,06	1,26% 1,18		12.07.24 21:50:03	- -
ERSTE GROUP BANK AG AT0000652011	46,54	-0,13% -0,06		12.07.24 17:35:28	190.079 8.844.924,31
EVN AG AT0000741053	29,60	0,00% 0,00		12.07.24 17:35:09	128.179 3.787.342,75
KGHM POLSKA MIEDZ SA PLKGHM000017	36,39	1,03% 0,37		12.07.24 19:31:34	- -
KOMERCNI BANKA CZ0008019106	787,50	0,00% 0,00		12.07.24 16:23:45	57.593 45.343.618,00
KRKA DD NPV SI0031102120	144,00	1,05% 1,50		12.07.24 15:24:59	6.373 916.205,00
LPP SA PLLPP0000011	4.014,00	2,92% 114,00		12.07.24 19:31:19	- -
MBANK SA PLBRE0000012	197,80	-% -		12.07.24 16:50:00	- -
MOL HUNGARIAN OIL & GAS P... HU0000153937	2.836,00	-0,42% -12,00		12.07.24 17:20:00	305.307 867.313.978,00
OMV AG AT0000743059	39,60	0,92% 0,36		12.07.24 17:35:13	233.666 9.263.383,10
OMV PETROM S.A. RON0.1 ROSNPPACNOR9	0,77	-0,26% -0,00		12.07.24 16:59:41	5.380.981 4.149.506,99
ORLEN SA PLPKN0000018	15,634	0,98% 0,15		12.07.24 19:31:35	- -
OTP BANK PLC HU0000061726	18.240,00	0,77% 140,00		12.07.24 17:20:00	266.903 4.855.333.155,00
PGE POLSKA GRUPA ENERGETY... PLPGER000010	11,97	-% -		12.07.24 16:50:00	- -
POWSZECHNA KASA OSZCZEDNO... PLPKO0000016	14,175	-0,11% -0,02		12.07.24 19:31:20	- -
POWSZECHNY ZAKLAD UBEZPIE... PLPZU0000011	11,63	0,39% 0,05		12.07.24 19:31:41	- -
RAIFFEISEN BANK INTERNATI... AT0000606306	17,44	2,29% 0,39		12.07.24 17:35:55	149.229 2.590.970,48
RICHTER GEDEON VEGYESZETI... HU0000123096	9.690,00	0,41% 40,00		12.07.24 17:19:59	82.801 802.783.800,00

S.P.E.E.H. HIDROELECTRICA... RO4Q0Z5RO1B6	128,90	0,16% 0,20		12.07.24 16:59:16	25.624 3.299.965,40
SANTANDER BANK POLSKA SA PLBZ00000044	130,65	1,00% 1,30	█	12.07.24 19:31:44	- -
VERBUND AG AT0000746409	77,10	-0,32% -0,25		12.07.24 17:35:14	50.805 3.917.444,65
VOESTALPINE AG AT0000937503	25,12	1,70% 0,42	█	12.07.24 17:35:07	194.991 4.884.914,38
WIENERBERGER AG AT0000831706	32,48	1,18% 0,38	█	12.07.24 17:35:27	369.456 11.969.008,40