

AUSTRIA NTX(EUR)

ISIN: AT0000496476 WKN: -

Přehled

12.07.2024 17:50:00

Cena

1.451,15 EUR

Změna ▲ 0,73% (10,47)

Základní údaje

ISIN AT0000496476

Symbol -

Stát Europe

Nástroje v indexu 30

Typ indexu -

Typ cenného papíru Index

Tržní data

Otevírací cena 1.440,41 EUR

Max 1.453,16 EUR

Min 1.437,27 EUR

Závěrečná cena (předchozí den) 1.440,68 EUR

Obchodovaný objem (mil.) -

Objem (kusy) -

TOP 5

| Název | Cena | + - (%) | Trend |
|---------------|--------|---------|--------------------------------------|
| RAIFFEISEN... | 17,44 | +2,29 | ▲ |
| ANDRITZ AG | 57,45 | +2,13 | ▲ |
| VOESTALPIN... | 25,12 | +1,70 | ▲ |
| WIENERBERG... | 32,48 | +1,18 | ▲ |
| CEZ AS | 909,00 | +1,00 | ↔ |

Denní 1t 1m 6m 1r 3r

FLOP 5

| Název | Cena | + - (%) | Trend |
|---------------|----------|---------|-------------------------------------|
| MOL HUNGAR... | 2.836,00 | -0,42 | ↔ |
| VERBUND AG | 77,10 | -0,32 | ↔ |
| OMV | 0,77 | -0,26 | ↔ |

51



Minulá výkonnost nezaručuje výkonnost budoucí.

Zdroj: FactSet

Atuální analýzy a prognózy

| Z trhů | | | |
|------------|-------------------------------------------------------|----------|--|
| Datum | Nadpis | Stáhnout | |
| 12.07.2024 | Global Equity Ratings | | |
| 09.07.2024 | Political environment weighs on outlook | | |
| 03.07.2024 | Global Strategy 3Q 2024 | | |
| 21.06.2024 | Global Equity Ratings | | |
| 20.06.2024 | Bosnia and Herzegovina Growth to remain subdued ... | | |

PETROM...

ERSTE 46,54 -0,13 ↘
GROU...

Denní 1t 1m 6m 1r 3r

Futures a opce

Související Futures -

Související Opce -

Detaily

12.07.2024 17:50:00

Cena

1.451,15 EUR

Změna



0,73% (10,47)

Základní údaje

ISIN AT0000496476

Symbol -

Stát Europe

Typ cenného papíru Index

Nástroje v indexu 30

Tržní data

Otevírací cena 1.440,41 EUR

Max 1.453,16 EUR

Min 1.437,27 EUR

Závěrečná cena (předchozí den) 1.440,68 EUR

Obchodovaný objem (mil.) -

Objem (kusy) -

Výkonnost a riziko

| | 6m | 1r | 3r |
|----------------|---------|---------|---------|
| Výkonn. (%) | +12,35% | +24,50% | +20,53% |
| Výkonn. (abs.) | +159,50 | +285,54 | +247,19 |
| Beta | - | - | - |
| Volatilita | 12,21 | 12,65 | 19,87 |

51




























Minulá výkonnost nezaručuje výkonnost budoucí.

Zdroj: FactSet

Ceny

| | |
|----------------------------------------|---------------------------|
| Ø cena 5 dní Ø objem 5 dní (ks.) | 1.436,80 EUR (0) |
| Ø cena 30 dní Ø objem 30 dní (ks.) | 1.409,38 EUR (0) |
| Ø cena 100 dní Ø objem 100 dní (ks.) | 1.388,27 EUR (0) |
| Ø cena 250 dní Ø objem 250 dní (ks.) | 1.284,52 EUR (0) |
| YTD Max datum | 1.461,12 EUR (20.05.2024) |
| YTD Min datum | 1.248,77 EUR (17.01.2024) |
| 52týdenní max. datum | 1.461,12 EUR (20.05.2024) |
| 52týdenní min. datum | 1.085,46 EUR (04.10.2023) |

Složení

| Název  ISIN | Cena | Změna %  Změna +/- | Výkonnost  | Datum Čas | Obrát v kusech  Peněžní obrát  |
|-------------------------------------------------------------------------------------------------|-----------|--------------------------------------------------------------------------------------------------------|-----------------------------------------------------------------------------------------------|----------------------|---------------------------------------------------------------------------------------------------------------------------------------------------------------------------------------------------------|
| ALLEGRO.EU SA LU2237380790 | 8,265 | 0,63% 0,05 |  | 12.07.24 19:31:34 | - - |
| ANDRITZ AG AT0000730007 | 57,45 | 2,13% 1,20 |  | 12.07.24 17:35:04 | 63.314 3.623.960,55 |
| BANCA TRANSILVANIA SA ROTLVAACNOR1 | 32,70 | 0,00% 0,00 | | 12.07.24 16:59:46 | 215.337 7.046.924,55 |
| BANK POLSKA KASA OPIEKI S... PLPEKAO00016 | 39,56 | 0,46% 0,18 |  | 12.07.24 19:31:20 | - - |
| BAWAG GROUP AG AT0000BAWAG2 | 66,30 | 0,30% 0,20 |  | 12.07.24 17:35:25 | 122.756 8.136.919,15 |
| CD PROJEKT S.A. PLOPTTC00011 | 36,93 | 5,82% 2,03 |  | 12.07.24 21:31:21 | 3.532 127.508,11 |
| CEZ AS CZ0005112300 | 909,00 | 1,00% 9,00 |  | 12.07.24 16:20:23 | 99.494 90.021.386,50 |
| DINO POLSKA SA PLDINPL00011 | 95,06 | 1,26% 1,18 |  | 12.07.24 21:50:03 | - - |
| ERSTE GROUP BANK AG AT0000652011 | 46,54 | -0,13% -0,06 |  | 12.07.24 17:35:28 | 190.079 8.844.924,31 |
| EVN AG AT0000741053 | 29,60 | 0,00% 0,00 | | 12.07.24 17:35:09 | 128.179 3.787.342,75 |
| KGHM POLSKA MIEDZ SA PLKGHM000017 | 36,39 | 1,03% 0,37 |  | 12.07.24 19:31:34 | - - |
| KOMERCNI BANKA CZ0008019106 | 787,50 | 0,00% 0,00 | | 12.07.24 16:23:45 | 57.593 45.343.618,00 |
| KRKA DD NPV SI0031102120 | 144,00 | 1,05% 1,50 |  | 12.07.24 15:24:59 | 6.373 916.205,00 |
| LPP SA PLLPP0000011 | 4.014,00 | 2,92% 114,00 |  | 12.07.24 19:31:19 | - - |
| MBANK SA PLBRE0000012 | 197,80 | -% - | | 12.07.24 16:50:00 | - - |
| MOL HUNGARIAN OIL & GAS P... HU0000153937 | 2.836,00 | -0,42% -12,00 |  | 12.07.24 17:20:00 | 305.307 867.313.978,00 |
| OMV AG AT0000743059 | 39,60 | 0,92% 0,36 |  | 12.07.24 17:35:13 | 233.666 9.263.383,10 |
| OMV PETROM S.A. RON0.1 ROSNPPACNOR9 | 0,77 | -0,26% -0,00 |  | 12.07.24 16:59:41 | 5.380.981 4.149.506,99 |
| ORLEN SA PLPKN0000018 | 15,634 | 0,98% 0,15 |  | 12.07.24 19:31:35 | - - |
| OTP BANK PLC HU0000061726 | 18.240,00 | 0,77% 140,00 |  | 12.07.24 17:20:00 | 266.903 4.855.333.155,00 |
| PGE POLSKA GRUPA ENERGETY... PLPGER000010 | 11,97 | -% - | | 12.07.24 16:50:00 | - - |
| POWSZECHNA KASA OSZCZEDNO... PLPKO0000016 | 14,175 | -0,11% -0,02 |  | 12.07.24 19:31:20 | - - |
| POWSZECHNY ZAKLAD UBEZPIE... PLPZU0000011 | 11,63 | 0,39% 0,05 |  | 12.07.24 19:31:41 | - - |
| RAIFFEISEN BANK INTERNATI... AT0000606306 | 17,44 | 2,29% 0,39 |  | 12.07.24 17:35:55 | 149.229 2.590.970,48 |
| RICHTER GEDEON VEGYESZETI... HU0000123096 | 9.690,00 | 0,41% 40,00 |  | 12.07.24 17:19:59 | 82.801 802.783.800,00 |

| | | | | | |
|----------------------------------------------|--------|-----------------|---|----------------------|--------------------------|
| S.P.E.E.H. HIDROELECTRICA... RO4Q0Z5RO1B6 | 128,90 | 0,16% 0,20 | | 12.07.24 16:59:16 | 25.624 3.299.965,40 |
| SANTANDER BANK POLSKA SA PLBZ00000044 | 130,65 | 1,00% 1,30 | █ | 12.07.24 19:31:44 | - - |
| VERBUND AG AT0000746409 | 77,10 | -0,32% -0,25 | | 12.07.24 17:35:14 | 50.805 3.917.444,65 |
| VOESTALPINE AG AT0000937503 | 25,12 | 1,70% 0,42 | █ | 12.07.24 17:35:07 | 194.991 4.884.914,38 |
| WIENERBERGER AG AT0000831706 | 32,48 | 1,18% 0,38 | █ | 12.07.24 17:35:27 | 369.456 11.969.008,40 |