

AUSTRIA NTX(EUR)

ISIN: AT0000496476 WKN: -

Přehled

21.06.2024 17:50:00

Cena

1.394,28 EURZměna  -0,69% (-9,71)

Základní údaje

ISIN AT0000496476

Symbol -

Stát Europe

Nástroje v indexu 30

Typ indexu -

Typ cenného papíru Index

Tržní data

Otevírací cena 1.403,71
EURMax 1.405,91
EURMin 1.393,16
EURZávěrečná cena (předchozí
den) 1.403,99
EUR

Obchodovaný objem (mil.) -


Objem (kusy) -

Top 5

Název	Cena	+ - (%)	Trend
OMV PETROM...	0,773	+1,38	
EVN AG	29,90	+1,36	
ANDRITZ AG	58,00	+0,87	
BANCA TRAN...	32,15	+0,63	
VERBUND AG	76,50	+0,59	

Denní 1t 1m 6m 1r 3r

Flop 5











Název	Cena	+ - (%)	Trend
RAIFFEISEN...	16,39	-3,42	
ERSTE GROU...	43,41	-2,16	
BAWAG GROU...	58,80	-1,84	
WIENERBERG...	33,62	-1,52	



Minulá výkonnost nezaručuje výkonnost budoucí.

Zdroj: FactSet

Aktuální analýzy a prognózy

Z trhů		
Datum	Nadpis	Stáhnout
21.06.2024	 Global Equity Ratings	
20.06.2024	 Bosnia and Herzegovina Growth to remain subdued ...	
14.06.2024	 Global Equity Ratings	
06.06.2024	 North Macedonia Growth still appears under press...	
04.06.2024	 Montenegro Growth to moderate after exceptional ...	

VOESTALPIN... 25,06 -1,49 

Denní 1t 1m 6m 1r 3r

Futures a opce

Související Futures -

Související Opce -

Detaily

21.06.2024 17:50:00

Cena

1.394,28 EUR

Změna

**-0,69%** (-9,71)

Základní údaje

ISIN AT0000496476

Symbol -

Stát Europe

Typ cenného papíru Index

Nástroje v indexu 30

Tržní data

Otevírací cena 1.403,71
EURMax 1.405,91
EURMin 1.393,16
EURZávěrečná cena (předchozí
den) 1.403,99
EUR

Obchodovaný objem (mil.) -

Objem (kusy) -

Výkonnost a riziko

	6m	1r	3r
Výkonn. (%)	+7,45%	+20,26%	+15,63%
Výkonn. (abs.)	+96,67	+234,87	+188,46
Beta	-	-	-
Volatilita	12,13	13,03	19,93

51



Minulá výkonnost nezaručuje výkonnost budoucí.

Zdroj: FactSet

Ceny

Ø cena 5 dní Ø objem 5 dní (ks.)	1.392,30 EUR (0)
Ø cena 30 dní Ø objem 30 dní (ks.)	1.413,79 EUR (0)
Ø cena 100 dní Ø objem 100 dní (ks.)	1.371,68 EUR (0)
Ø cena 250 dní Ø objem 250 dní (ks.)	1.269,18 EUR (0)
YTD Max datum	1.461,12 EUR (20.05.2024)
YTD Min datum	1.248,77 EUR (17.01.2024)
52týdenní max. datum	1.461,12 EUR (20.05.2024)
52týdenní min. datum	1.085,46 EUR (04.10.2023)

Složení

Název  ISIN	Cena	Změna %  Změna +/-	Výkonnost 	Datum Čas	Obrát v kusech  Peněžní obrát 
ALLEGRO.EU SA LU2237380790	8,171	-0,55% -0,05		21.06.24 19:31:34	- -
ANDRITZ AG AT0000730007	58,00	0,87% 0,50		21.06.24 17:35:01	296.685 17.168.478,00
BANCA TRANSILVANIA SA ROTLVAACNOR1	32,15	0,63% 0,20		21.06.24 16:58:41	497.827 15.989.041,35
BANK POLSKA KASA OPIEKI S... PLPEKAO00016	37,03	-0,05% -0,02		21.06.24 19:31:19	- -
BAWAG GROUP AG AT0000BAWAG2	58,80	-1,84% -1,10		21.06.24 17:35:15	388.248 22.806.402,30
CD PROJEKT S.A. PLOPTTC00011	31,84	1,53% 0,48		21.06.24 20:47:57	296 9.332,10
CEZ AS CZ0005112300	938,00	-0,27% -2,50		21.06.24 16:19:22	635.569 596.523.267,50
DINO POLSKA SA PLDINPL00011	95,34	1,88% 1,76		21.06.24 21:50:08	- -
ERSTE GROUP BANK AG AT0000652011	43,41	-2,16% -0,96		21.06.24 17:35:27	2.040.423 88.607.416,31
EVN AG AT0000741053	29,90	1,36% 0,40		21.06.24 17:35:06	181.949 5.425.575,30
KGHM POLSKA MIEDZ SA PLKGHM000017	33,12	-0,81% -0,27		21.06.24 20:25:43	50 1.656,00
KOMERCNI BANKA CZ0008019106	773,50	-0,13% -1,00		21.06.24 16:20:18	183.892 142.297.424,00
KRKA DD NPV SI0031102120	133,50	-3,26% -4,50		21.06.24 15:24:06	6.151 836.641,00
LPP SA PLLPP0000011	3.798,00	-0,68% -26,00		21.06.24 19:31:19	- -
MBANK SA PLBRE0000012	197,80	-% -		21.06.24 16:50:00	- -
MOL HUNGARIAN OIL & GAS P... HU0000153937	2.850,00	0,35% 10,00		21.06.24 17:20:00	1.905.583 5.429.907.728,00
OMV AG AT0000743059	39,20	-0,96% -0,38		21.06.24 17:35:28	874.881 34.318.809,14
OMV PETROM S.A. RON0.1 ROSNPPACNOR9	0,773	1,38% 0,01		21.06.24 16:51:49	16.904.324 13.080.981,28
ORLEN SA PLPKN0000018	14,966	-0,19% -0,03		21.06.24 19:31:35	1 15,38
OTP BANK PLC HU0000061726	17.640,00	0,23% 40,00		21.06.24 17:20:00	541.397 9.557.625.505,00
PGE POLSKA GRUPA ENERGETY... PLPGER000010	11,97	-% -		21.06.24 16:50:00	- -
POWSZECHNA KASA OSZCZEDNO... PLPKO0000016	13,795	-2,54% -0,36		21.06.24 19:31:19	- -
POWSZECHNY ZAKLAD UBEZPIE... PLPZU0000011	11,355	0,18% 0,02		21.06.24 20:02:43	8 91,00
RAIFFEISEN BANK INTERNATI... AT0000606306	16,39	-3,42% -0,58		21.06.24 17:36:55	678.714 11.133.231,20
RICHTER GEDEON VEGYESZETI... HU0000123096	9.300,00	-0,37% -35,00		21.06.24 17:20:00	302.246 2.812.088.345,00

S.P.E.E.H. HIDROELECTRICA... RO4Q0Z5RO1B6	122,10	-0,73% -0,90		21.06.24 16:50:24	86.791 10.659.730,30
SANTANDER BANK POLSKA SA PLBZ00000044	116,50	-0,72% -0,85		21.06.24 19:31:43	- -
VERBUND AG AT0000746409	76,50	0,59% 0,45		21.06.24 17:35:14	407.149 31.090.754,55
VOESTALPINE AG AT0000937503	25,06	-1,49% -0,38		21.06.24 17:35:02	451.715 11.356.938,18
WIENERBERGER AG AT0000831706	33,62	-1,52% -0,52		21.06.24 17:35:13	1.215.043 41.022.137,60