

AUSTRIA NTX(EUR)

ISIN: AT0000496476 WKN: -

Přehled

14.06.2024 17:50:00

Cena

1.361,19 EUR

Změna ▼ -1,03% (-14,20)

Základní údaje

ISIN AT0000496476

Symbol -

Stát Europe

Nástroje v indexu 30

Typ indexu -

Typ cenného papíru Index

Tržní data

Otevírací cena 1.375,13
EURMax 1.377,71
EURMin 1.357,47
EURZávěrečná cena (předchozí
den) 1.375,39
EUR

Obchodovaný objem (mil.) -

Objem (kusy) -

Top 5

Název	Cena	+ - (%)	Trend
CEZ AS	951,50	+1,22	▲
Denní 1t 1m 6m 1r 3r			

Flop 5

Název	Cena	+ - (%)	Trend
ERSTE GROU...	42,02	-3,31	▼
BAWAG GROU...	57,00	-3,31	▼
VERBUND AG	73,55	-2,90	▼
ANDRITZ AG	59,10	-2,72	▼
RAIFFEISEN...	15,82	-2,65	▼
Denní 1t 1m 6m 1r 3r			

Futures a opce

Související Futures -

51



Minulá výkonnost nezaručuje výkonnost budoucí.

Zdroj: FactSet

Aktuální analýzy a prognózy

Z trhů

Datum	Nadpis	Stáhnout
14.06.2024	Global Equity Ratings	↓
06.06.2024	North Macedonia Growth still appears under press...	↓
04.06.2024	Montenegro Growth to moderate after exceptional ...	↓
29.05.2024	Global Equity Ratings	↓
26.04.2024	Global Equity Ratings	↓

Související Opce

-

Detaily

14.06.2024 17:50:00

Cena

1.361,19 EURZměna  -1,03% (-14,20)

Základní údaje

ISIN AT0000496476

Symbol -

Stát Europe

Typ cenného papíru Index

Nástroje v indexu 30

Tržní data

Otevírací cena 1.375,13 EUR

Max 1.377,71 EUR

Min 1.357,47 EUR

Závěrečná cena (předchozí den) 1.375,39 EUR

Obchodovaný objem (mil.) -

Objem (kusy) -

Výkonnost a riziko

	6m	1r	3r
Výkonn. (%)	+5,67%	+16,89%	+10,32%
Výkonn. (abs.)	+72,98	+196,72	+127,37
Beta	-	-	-
Volatilita	11,88	12,96	19,92

51








Minulá výkonnost nezaručuje výkonnost budoucí.

Zdroj: FactSet

Ceny

Ø cena 5 dní Ø objem 5 dní (ks.)	1.380,44 EUR (0)
Ø cena 30 dní Ø objem 30 dní (ks.)	1.419,16 EUR (0)
Ø cena 100 dní Ø objem 100 dní (ks.)	1.367,04 EUR (0)
Ø cena 250 dní Ø objem 250 dní (ks.)	1.264,00 EUR (0)
YTD Max datum	1.461,12 EUR (20.05.2024)
YTD Min datum	1.248,77 EUR (17.01.2024)
52týdenní max. datum	1.461,12 EUR (20.05.2024)
52týdenní min. datum	1.085,46 EUR (04.10.2023)

Složení

Název  ISIN	Cena	Změna %  Změna +/-	Výkonnost 	Datum Čas	Obrát v kusech  Peněžní obrát 
ALLEGRO.EU SA LU2237380790	8,014	-2,42% -0,20		14.06.24 19:31:22	- -
ANDRITZ AG AT0000730007	59,10	-2,72% -1,65		14.06.24 17:35:00	166.497 9.873.113,70
BANCA TRANSILVANIA SA ROTLVAACNOR1	31,50	-1,56% -0,50		14.06.24 16:56:00	193.239 6.159.458,35
BANK POLSKA KASA OPIEKI S... PLPEKAO00016	35,10	-0,28% -0,10		14.06.24 19:31:31	- -
BAWAG GROUP AG AT0000BAWAG2	57,00	-3,31% -1,95		14.06.24 17:35:10	224.118 12.819.260,20
CD PROJEKT S.A. PLOPTTC00011	30,35	0,53% 0,16		14.06.24 20:27:40	65 1.987,35
CEZ AS CZ0005112300	951,50	1,22% 11,50		14.06.24 16:17:21	103.514 98.017.965,50
DINO POLSKA SA PLDINPL00011	90,54	0,40% 0,36		14.06.24 21:50:08	- -
ERSTE GROUP BANK AG AT0000652011	42,02	-3,31% -1,44		14.06.24 17:35:15	874.359 36.893.539,14
EVN AG AT0000741053	29,20	-0,17% -0,05		14.06.24 17:35:07	100.650 2.942.198,60
KGHM POLSKA MIEDZ SA PLKGHM000017	31,98	-1,84% -0,60		14.06.24 19:31:44	- -
KOMERCNI BANKA CZ0008019106	763,00	-0,39% -3,00		14.06.24 16:16:21	109.581 83.934.781,50
KRKA DD NPV SI0031102120	139,00	1,09% 1,50		14.06.24 15:12:25	7.329 1.018.227,50
LPP SA PLLPP0000011	3.760,00	-1,62% -62,00		14.06.24 19:31:31	- -
MBANK SA PLBRE0000012	197,80	-% -		14.06.24 16:50:00	- -
MOL HUNGARIAN OIL & GAS P... HU0000153937	2.822,00	-0,49% -14,00		14.06.24 17:20:00	596.031 1.679.017.558,00
OMV AG AT0000743059	39,06	-0,56% -0,22		14.06.24 17:35:24	546.393 21.341.931,00
OMV PETROM S.A. RON0.1 ROSNPPACNOR9	0,75	-0,60% -0,00		14.06.24 16:59:41	7.472.847 5.641.092,95
ORLEN SA PLPKN0000018	14,286	-0,49% -0,07		14.06.24 19:31:22	7.000 100.828,00
OTP BANK PLC HU0000061726	17.275,00	-1,45% -255,00		14.06.24 17:19:59	317.441 5.520.210.450,00
PGE POLSKA GRUPA ENERGETY... PLPGER000010	11,97	-% -		14.06.24 16:50:00	- -
POWSZECHNA KASA OSZCZEDNO... PLPKO0000016	12,865	0,12% 0,02		14.06.24 19:31:32	- -
POWSZECHNY ZAKLAD UBEZPIE... PLPZU0000011	10,845	0,14% 0,02		14.06.24 19:30:31	- -
RAIFFEISEN BANK INTERNATI... AT0000606306	15,82	-2,65% -0,43		14.06.24 17:35:00	440.856 6.990.445,00
RICHTER GEDEON VEGYESZETI... HU0000123096	9.300,00	-0,11% -10,00		14.06.24 17:19:59	123.952 1.154.507.475,00

S.P.E.E.H. HIDROELECTRICA... RO4Q0Z5RO1B6	122,30	-0,57% -0,70		14.06.24 16:50:32	55.252 6.780.617,80
SANTANDER BANK POLSKA SA PLBZ00000044	111,25	-0,22% -0,25		14.06.24 19:31:31	- -
VERBUND AG AT0000746409	73,55	-2,90% -2,20		14.06.24 17:35:19	153.010 11.315.398,00
VOESTALPINE AG AT0000937503	24,62	-1,83% -0,46		14.06.24 17:35:15	275.983 6.839.915,30
WIENERBERGER AG AT0000831706	34,00	-1,11% -0,38		14.06.24 17:35:12	567.228 19.329.618,10