

## AUSTRIA NTX(EUR)

ISIN: AT0000496476 WKN: -

## Přehled

04.06.2024 17:11:34

Cena

**1.390,15** EURZměna  -2,20% (-31,24)

## Základní údaje

ISIN AT0000496476

Symbol -

Stát Europe

Nástroje v indexu 30

Typ indexu -

Typ cenného papíru Index

## Tržní data

Otevírací cena 1.421,10  
EURMax 1.422,29  
EURMin 1.389,99  
EURZávěrečná cena (předchozí  
den) 1.421,39  
EUR

Obchodovaný objem (mil.) -

Objem (kusy) -

## Top 5

Název	Cena	+ - (%)	Trend
ANDRITZ AG	56,60	+2,55	
VERBUND AG	76,35	+2,24	
S.P.E.E.H....	134,70	+1,35	
RAIFFEISEN...	16,78	+0,77	
WIENERBERG...	34,08	+0,29	

Denní 1t 1m 6m 1r 3r

## Flop 5

Název	Cena	+ - (%)	Trend
KOMERCNI B...	755,00	-2,33	
OTP BANK P...	17.200,00	-2,05	
RICHTER GE...	9.510,00	-1,96	

51



Minulá výkonnost nezaručuje výkonnost budoucí.

Zdroj: FactSet

## Aktuální analýzy a prognózy

## Z trhů

Datum	Nadpis	Stáhnout
04.06.2024	 Montenegro   Growth to moderate after exceptional ...	
29.05.2024	 Global Equity Ratings	
26.04.2024	 Global Equity Ratings	
03.04.2024	 Global Equity Ratings	
26.03.2024	 Global Strategy 2Q 2024	

VOESTALPIN...	25,72	-1,71	↓
---------------	-------	-------	---

MOL	2.794,00	-0,92	↔
-----	----------	-------	---

HUNGAR...			
-----------	--	--	--

Denní	1t	1m	6m	1r	3r
-------	----	----	----	----	----

**Futures a opce**

Související Futures	-
---------------------	---

Související Opce	-
------------------	---

## Detaily

04.06.2024 17:11:34

Cena

**1.390,15** EUR

Změna

**-2,20%** (-31,24)

### Základní údaje

ISIN AT0000496476

Symbol -

Stát Europe

Typ cenného papíru Index

Nástroje v indexu 30

### Tržní data

Otevírací cena 1.421,10  
EURMax 1.422,29  
EURMin 1.389,99  
EURZávěrečná cena (předchozí  
den) 1.421,39  
EUR

Obchodovaný objem (mil.) -

Objem (kusy) -

### Výkonnost a riziko

	6m	1r	3r
Výkonn. (%)	+12,16%	+25,67%	+15,38%
Výkonn. (abs.)	+154,07	+290,38	+189,44
Beta	-	-	-
Volatilita	10,84	12,57	19,85

51






















Minulá výkonnost nezaručuje výkonnost budoucí.

Zdroj: FactSet

### Ceny

Ø cena 5 dní   Ø objem 5 dní (ks.)	1.413,40 EUR (0)
Ø cena 30 dní   Ø objem 30 dní (ks.)	1.419,52 EUR (0)
Ø cena 100 dní   Ø objem 100 dní (ks.)	1.356,12 EUR (0)
Ø cena 250 dní   Ø objem 250 dní (ks.)	1.255,14 EUR (0)
YTD Max   datum	1.461,12 EUR (20.05.2024)
YTD Min   datum	1.248,77 EUR (17.01.2024)
52týdenní max.   datum	1.461,12 EUR (20.05.2024)
52týdenní min.   datum	1.085,46 EUR (04.10.2023)

## Složení

Název  ISIN	Cena	Změna %  Změna +/-	Výkonnost 	Datum Čas	Obrát v kusech  Peněžní obrát 
ALLEGRO.EU SA LU2237380790	8,629	1,58% 0,13		04.06.24 16:31:12	- -
ANDRITZ AG AT0000730007	56,60	0,44% 0,25		04.06.24 17:00:13	30.372 1.710.260,95
BANCA TRANSILVANIA SA ROTLVAACNOR1	31,70	-0,63% -0,20		04.06.24 16:59:03	515.400 16.491.864,55
BANK POLSKA KASA OPIEKI S... PLPEKAO00016	54,45	-% -		04.06.24 16:50:00	- -
BAWAG GROUP AG AT0000BAWAG2	58,70	-2,98% -1,80		04.06.24 17:11:12	25.795 1.524.818,85
CD PROJEKT S.A. PLOPTTC00011	99,00	-% -		04.06.24 16:50:00	- -
CEZ AS CZ0005112300	946,00	-0,05% -0,50		04.06.24 16:21:01	171.926 163.054.804,50
DINO POLSKA SA PLDINPL00011	90,96	-3,11% -2,92		04.06.24 17:11:07	- -
ERSTE GROUP BANK AG AT0000652011	44,24	-1,97% -0,89		04.06.24 17:11:18	257.841 11.488.967,81
EVN AG AT0000741053	28,85	0,52% 0,15		04.06.24 17:08:01	56.680 1.629.630,20
KGHM POLSKA MIEDZ SA PLKGHM000017	112,85	-% -		04.06.24 16:50:00	168 24.906,00
KOMERCNI BANKA CZ0008019106	755,00	-2,33% -18,00		04.06.24 16:24:56	299.883 228.306.722,50
KRKA DD NPV SI0031102120	130,00	-0,38% -0,50		04.06.24 15:24:47	2.172 283.296,00
LPP SA PLLPP0000011	9.010,00	-% -		04.06.24 16:50:00	- -
MBANK SA PLBRE0000012	197,80	-% -		04.06.24 16:50:00	- -
MOL HUNGARIAN OIL & GAS P... HU0000153937	2.794,00	-0,92% -26,00		04.06.24 17:09:45	436.784 1.222.328.382,00
OMV AG AT0000743059	44,86	-2,39% -1,10		04.06.24 17:11:34	439.276 20.004.580,80
OMV PETROM S.A. RON0.1 ROSNPPACNOR9	0,70	0,14% 0,00		04.06.24 16:54:35	2.644.143 1.852.679,97
ORLEN SA PLPKN0000018	109,40	-% -		04.06.24 16:50:00	- -
OTP BANK PLC HU0000061726	17.200,00	-2,05% -360,00		04.06.24 17:11:09	444.628 7.686.509.495,00
PGE POLSKA GRUPA ENERGETY... PLPGER000010	11,97	-% -		04.06.24 16:50:00	- -
POWSZECHNA KASA OSZCZEDNO... PLPKO0000016	22,59	-% -		04.06.24 16:50:00	- -
POWSZECHNY ZAKLAD UBEZPIE... PLPZU0000011	42,09	-% -		04.06.24 16:50:00	- -
RAIFFEISEN BANK INTERNATI... AT0000606306	16,78	-1,58% -0,27		04.06.24 17:11:25	102.108 1.722.256,47
RICHTER GEDEON VEGYESZETI... HU0000123096	9.510,00	-1,96% -190,00		04.06.24 17:10:52	352.088 3.381.524.245,00

S.P.E.E.H. HIDROELECTRICA... RO4Q0Z5RO1B6	134,70	1,35% 1,80	■	04.06.24 16:50:10	31.577 4.236.853,70
SANTANDER BANK POLSKA SA PLBZ00000044	395,55	-% -		04.06.24 16:50:00	- -
VERBUND AG AT0000746409	76,35	-1,48% -1,15		04.06.24 17:09:50	42.531 3.256.888,35
VOESTALPINE AG AT0000937503	25,72	-2,58% -0,68		04.06.24 17:06:59	152.536 3.968.598,94
WIENERBERGER AG AT0000831706	34,08	-1,50% -0,52		04.06.24 17:10:53	208.225 7.128.423,72