

## AUSTRIA NTX(EUR)

ISIN: AT0000496476 WKN: -

## Přehled

03.06.2024 17:50:00

Cena

1.421,39 EUR

Změna ▲ 0,63% (8,83)

## Základní údaje

ISIN AT0000496476

Symbol -

Stát Europe

Nástroje v indexu 30

Typ indexu -

Typ cenného papíru Index

## Tržní data

Otevírací cena 1.412,34 EUR

Max 1.427,84 EUR

Min 1.411,14 EUR

Závěrečná cena (předchozí den) 1.412,56 EUR

Obchodovaný objem (mil.) -

Objem (kusy) -

## TOP 5

Název <span>↕</span>	Cena	+ - (%) <span>↕</span>	Trend <span>↕</span>
RICHTER GE...	9.700,00	+6,59 <span style="color: green;">▲</span>	<span style="color: green;">▲</span>
ANDRITZ AG	56,35	+2,55 <span style="color: green;">▲</span>	<span style="color: green;">▲</span>
BANCA TRAN...	31,90	+2,24 <span style="color: green;">▲</span>	<span style="color: green;">▲</span>
VERBUND AG	77,50	+2,24 <span style="color: green;">▲</span>	<span style="color: green;">▲</span>
OTP BANK P...	17.560,00	+1,44 <span style="color: green;">▲</span>	<span style="color: green;">▲</span>

Denní 1t 1m 6m 1r 3r

## FLOP 5

Název <span>↕</span>	Cena	+ - (%) <span>↕</span>	Trend <span>↕</span>
VOESTALPIN...	26,40	-1,71 <span style="color: red;">▼</span>	<span style="color: red;">▼</span>

51



Minulá výkonnost nezaručuje výkonnost budoucí.

Zdroj: FactSet

## Atuální analýzy a prognózy

Z trhů			
Datum	Nadpis	Stáhnout	
29.05.2024	Global Equity Ratings	<a href="#">↓</a>	
26.04.2024	Global Equity Ratings	<a href="#">↓</a>	
03.04.2024	Global Equity Ratings	<a href="#">↓</a>	
26.03.2024	Global Strategy 2Q 2024	<a href="#">↓</a>	
13.03.2024	Global Equity Ratings	<a href="#">↓</a>	

## AUSTRIA NTX(EUR)

KOMERCNI B...	773,00	-0,64	↔
OMV AG	45,96	-0,61	↔
OMV PETROM...	0,699	-0,50	↔
S.P.E.E.H....	132,90	-0,45	↔

Denní 1t 1m 6m 1r 3r

### Futures a opce

Související Futures -

Související Opce -

## Detaily

03.06.2024 17:50:00

Cena

1.421,39 EUR

Změna



0,63% (8,83)

### Základní údaje

ISIN AT0000496476

Symbol -

Stát Europe

Typ cenného papíru Index

Nástroje v indexu 30

### Tržní data

Otevírací cena 1.412,34 EUR

Max 1.427,84 EUR

Min 1.411,14 EUR

Závěrečná cena (předchozí den) 1.412,56 EUR

Obchodovaný objem (mil.) -

Objem (kusy) -

### Výkonnost a riziko

	6m	1r	3r
Výkonn. (%)	+12,16%	+25,67%	+15,38%
Výkonn. (abs.)	+154,07	+290,38	+189,44
Beta	-	-	-
Volatilita	10,84	12,57	19,85

51

































Minulá výkonnost nezaručuje výkonnost budoucí.

Zdroj: FactSet

### Ceny

Ø cena 5 dní   Ø objem 5 dní (ks.)	1.413,40 EUR (0)
Ø cena 30 dní   Ø objem 30 dní (ks.)	1.419,52 EUR (0)
Ø cena 100 dní   Ø objem 100 dní (ks.)	1.356,12 EUR (0)
Ø cena 250 dní   Ø objem 250 dní (ks.)	1.255,14 EUR (0)
YTD Max   datum	1.461,12 EUR (20.05.2024)
YTD Min   datum	1.248,77 EUR (17.01.2024)
52týdenní max.   datum	1.461,12 EUR (20.05.2024)
52týdenní min.   datum	1.085,46 EUR (04.10.2023)

## Složení

Název  ISIN	Cena	Změna %  Změna +/-	Výkonnost 	Datum Čas	Obrát v kusech  Peněžní obrát 
ALLEGRO.EU SA LU2237380790	8,495	0,83% 0,07		03.06.24 19:31:37	- -
ANDRITZ AG AT0000730007	56,35	2,55% 1,40		03.06.24 17:35:20	83.455 4.687.359,05
BANCA TRANSILVANIA SA ROTLVAACNOR1	31,90	2,24% 0,70		03.06.24 16:55:47	282.253 8.990.472,20
BANK POLSKA KASA OPIEKI S... PLPEKAO00016	37,00	-0,88% -0,33		03.06.24 19:31:30	- -
BAWAG GROUP AG AT0000BAWAG2	60,50	-0,17% -0,10		03.06.24 17:35:24	85.276 5.154.378,70
CD PROJEKT S.A. PLOPTTC00011	30,87	-0,64% -0,20		03.06.24 20:10:23	347 10.714,27
CEZ AS CZ0005112300	946,50	-0,21% -2,00		03.06.24 16:18:24	105.418 99.707.353,00
DINO POLSKA SA PLDINPL00011	93,88	1,67% 1,54		03.06.24 21:50:08	- -
ERSTE GROUP BANK AG AT0000652011	45,13	0,07% 0,03		03.06.24 17:37:35	630.624 28.583.916,29
EVN AG AT0000741053	28,70	-0,17% -0,05		03.06.24 17:35:07	63.417 1.821.807,00
KGHM POLSKA MIEDZ SA PLKGHM000017	36,31	5,15% 1,78		03.06.24 19:44:54	400 14.493,50
KOMERCNI BANKA CZ0008019106	773,00	-0,64% -5,00		03.06.24 16:15:02	129.248 100.142.771,00
KRKA DD NPV SI0031102120	130,50	0,38% 0,50		03.06.24 15:24:14	4.049 526.922,00
LPP SA PLLPP0000011	3.982,00	-0,55% -22,00		03.06.24 19:31:29	- -
MBANK SA PLBRE0000012	197,80	-% -		03.06.24 16:50:00	- -
MOL HUNGARIAN OIL & GAS P... HU0000153937	2.820,00	1,08% 30,00		03.06.24 17:20:00	384.885 1.086.270.660,00
OMV AG AT0000743059	45,96	-0,61% -0,28		03.06.24 17:35:18	427.448 19.794.847,24
OMV PETROM S.A. RON0.1 ROSNPPACNOR9	0,699	-0,50% -0,00		03.06.24 16:50:21	4.862.465 3.407.060,46
ORLEN SA PLPKN0000018	14,786	-0,77% -0,11		03.06.24 19:31:21	- -
OTP BANK PLC HU0000061726	17.560,00	1,44% 250,00		03.06.24 17:20:00	192.695 3.394.515.415,00
PGE POLSKA GRUPA ENERGETY... PLPGER000010	11,97	-% -		03.06.24 16:50:00	- -
POWSZECHNA KASA OSZCZEDNO... PLPKO0000016	13,635	-0,76% -0,11		03.06.24 19:31:30	- -
POWSZECHNY ZAKLAD UBEZPIE... PLPZU0000011	11,52	-0,17% -0,02		03.06.24 19:30:32	- -
RAIFFEISEN BANK INTERNATI... AT0000606306	17,05	0,77% 0,13		03.06.24 17:35:07	263.411 4.502.101,60
RICHTER GEDEON VEGYESZETI... HU0000123096	9.700,00	6,59% 600,00		03.06.24 17:20:00	317.532 3.041.292.015,00

S.P.E.E.H. HIDROELECTRICA... RO4Q0Z5RO1B6	132,90	-0,45% -0,60		03.06.24 16:50:18	82.302 10.968.797,50
SANTANDER BANK POLSKA SA PLBZ00000044	117,80	0,38% 0,45		03.06.24 19:31:29	20 2.390,00
VERBUND AG AT0000746409	77,50	2,24% 1,70	■	03.06.24 17:35:21	119.721 9.231.336,30
VOESTALPINE AG AT0000937503	26,40	-1,71% -0,46		03.06.24 17:35:29	235.549 6.244.997,24
WIENERBERGER AG AT0000831706	34,60	0,29% 0,10		03.06.24 17:35:14	262.546 9.113.315,92