

AUSTRIA NTX(EUR)

ISIN: AT0000496476 WKN: -

Přehled

04.06.2024 16:28:36

Cena

1.395,27 EURZměna  -1,84% (-26,12)

Základní údaje

ISIN AT0000496476

Symbol -

Stát Europe

Nástroje v indexu 30

Typ indexu -

Typ cenného papíru Index

Tržní data

Otevírací cena 1.421,10
EURMax 1.422,29
EURMin 1.393,77
EURZávěrečná cena (předchozí
den) 1.421,39
EUR

Obchodovaný objem (mil.) -




Objem (kusy) -

Top 5

Název 	Cena	+ - (%)	Trend 
RICHTER GE...	9.540,00	+6,59	
ANDRITZ AG	56,55	+2,55	
BANCA TRAN...	31,80	+2,24	
VERBUND AG	76,10	+2,24	
OTP BANK P...	17.210,00	+1,44	

Denní **1t** 1m 6m 1r 3r

Flop 5

Název 	Cena	+ - (%)	Trend 
VOESTALPIN...	25,78	-1,71	



51

Minulá výkonnost nezaručuje výkonnost budoucí.

Zdroj: FactSet

Aktuální analýzy a prognózy

Z trhů		
Datum	Nadpis	Stáhnout
04.06.2024	 Montenegro Growth to moderate after exceptional ...	
29.05.2024	 Global Equity Ratings	
26.04.2024	 Global Equity Ratings	
03.04.2024	 Global Equity Ratings	
26.03.2024	 Global Strategy 2Q 2024	

AUSTRIA NTX(EUR)

KOMERCNI B...	755,00	-0,64	↔
OMV AG	45,14	-0,61	↔
OMV PETROM...	0,702	-0,50	↔
S.P.E.E.H....	134,90	-0,45	↔

Denní 1t 1m 6m 1r 3r

Futures a opce

Související Futures -

Související Opce -

Detaily

04.06.2024 16:28:36

Cena

1.395,27 EUR

Změna

**-1,84%** (-26,12)

Základní údaje

ISIN AT0000496476

Symbol -

Stát Europe

Typ cenného papíru Index

Nástroje v indexu 30

Tržní data

Otevírací cena 1.421,10
EURMax 1.422,29
EURMin 1.393,77
EURZávěrečná cena (předchozí
den) 1.421,39
EUR

Obchodovaný objem (mil.) -

Objem (kusy) -

Výkonnost a riziko

	6m	1r	3r
Výkonn. (%)	+12,16%	+25,67%	+15,38%
Výkonn. (abs.)	+154,07	+290,38	+189,44
Beta	-	-	-
Volatilita	10,84	12,57	19,85

51


















Minulá výkonnost nezaručuje výkonnost budoucí.

Zdroj: FactSet

Ceny

Ø cena 5 dní Ø objem 5 dní (ks.)	1.413,40 EUR (0)
Ø cena 30 dní Ø objem 30 dní (ks.)	1.419,52 EUR (0)
Ø cena 100 dní Ø objem 100 dní (ks.)	1.356,12 EUR (0)
Ø cena 250 dní Ø objem 250 dní (ks.)	1.255,14 EUR (0)
YTD Max datum	1.461,12 EUR (20.05.2024)
YTD Min datum	1.248,77 EUR (17.01.2024)
52týdenní max. datum	1.461,12 EUR (20.05.2024)
52týdenní min. datum	1.085,46 EUR (04.10.2023)

Složení

Název  ISIN	Cena	Změna %  Změna +/-	Výkonnost 	Datum Čas	Obrat v kusech  Peněžní obrat 
ALLEGRO.EU SA LU2237380790	8,648	0,48% 0,04		04.06.24 15:27:35	- -
ANDRITZ AG AT0000730007	56,55	0,35% 0,20		04.06.24 15:56:10	26.817 1.509.092,80
BANCA TRANSILVANIA SA ROTLVAACNOR1	31,80	-0,31% -0,10		04.06.24 16:27:16	473.660 15.167.568,70
BANK POLSKA KASA OPIEKI S... PLPEKAO00016	35,41	-3,78% -1,39		04.06.24 15:27:35	- -
BAWAG GROUP AG AT0000BAWAG2	58,75	-2,89% -1,75		04.06.24 16:21:26	20.644 1.222.488,30
CD PROJEKT S.A. PLOPTTC00011	31,22	0,29% 0,09		04.06.24 15:34:21	92 2.849,00
CEZ AS CZ0005112300	946,00	-0,05% -0,50		04.06.24 16:21:01	171.926 163.054.804,50
DINO POLSKA SA PLDINPL00011	93,32	-0,60% -0,56		04.06.24 15:44:08	- -
ERSTE GROUP BANK AG AT0000652011	44,45	-1,51% -0,68		04.06.24 16:26:59	249.188 11.105.729,44
EVN AG AT0000741053	29,00	1,05% 0,30		04.06.24 15:48:40	45.479 1.305.739,10
KGHM POLSKA MIEDZ SA PLKGHM000017	34,49	-3,66% -1,31		04.06.24 15:27:35	39 1.344,87
KOMERCNI BANKA CZ0008019106	755,00	-2,33% -18,00		04.06.24 16:24:56	299.883 228.306.722,50
KRKA DD NPV SI0031102120	130,00	-0,38% -0,50		04.06.24 15:24:47	2.172 283.296,00
LPP SA PLLPP0000011	3.980,00	-0,05% -2,00		04.06.24 12:31:13	- -
MBANK SA PLBRE0000012	136,50	-4,61% -6,60		04.06.24 15:27:33	- -
MOL HUNGARIAN OIL & GAS P... HU0000153937	2.804,00	-0,57% -16,00		04.06.24 16:28:10	257.132 719.993.124,00
OMV AG AT0000743059	45,14	-1,78% -0,82		04.06.24 16:28:31	371.828 16.974.495,28
OMV PETROM S.A. RON0.1 ROSNPPACNOR9	0,702	0,43% 0,00		04.06.24 16:25:20	2.551.597 1.787.844,06
ORLEN SA PLPKN0000018	363,35	-2,33% -8,65		04.06.24 16:08:53	1.663 612.538,05
OTP BANK PLC HU0000061726	17.210,00	-1,99% -350,00		04.06.24 16:28:37	362.617 6.275.452.185,00
PGE POLSKA GRUPA ENERGETY... PLPGER000010	1,535	-0,52% -0,01		04.06.24 15:27:32	- -
POWSZECHNA KASA OSZCZEDNO... PLPKO0000016	12,85	-5,20% -0,71		04.06.24 15:27:32	- -
POWSZECHNY ZAKLAD UBEZPIE... PLPZU0000011	11,09	2,97% 0,32		04.06.24 15:27:35	- -
RAIFFEISEN BANK INTERNATI... AT0000606306	16,85	-1,17% -0,20		04.06.24 16:24:04	70.193 1.185.668,82
RICHTER GEDEON VEGYESZETI... HU0000123096	9.540,00	-1,65% -160,00		04.06.24 16:28:05	271.369 2.613.821.395,00

S.P.E.E.H. HIDROELECTRICA... RO4Q0Z5RO1B6	134,90	1,50% 2,00	■	04.06.24 16:28:01	30.915 4.147.620,50
SANTANDER BANK POLSKA SA PLBZ00000044	111,70	-4,61% -5,40		04.06.24 15:27:34	- -
VERBUND AG AT0000746409	76,10	-1,81% -1,40		04.06.24 16:26:08	33.932 2.599.134,70
VOESTALPINE AG AT0000937503	25,78	-2,35% -0,62		04.06.24 16:27:59	120.479 3.141.992,06
WIENERBERGER AG AT0000831706	34,22	-1,10% -0,38		04.06.24 16:27:27	192.639 6.596.278,50