

## AUSTRIA NTX(EUR)

ISIN: AT0000496476 WKN: -

## Přehled

04.06.2024 16:05:58

Cena

**1.396,72** EURZměna  -1,74% (-24,67)

## Základní údaje

ISIN AT0000496476

Symbol -

Stát Europe

Nástroje v indexu 30

Typ indexu -

Typ cenného papíru Index

## Tržní data

Otevírací cena 1.421,10  
EURMax 1.422,29  
EURMin 1.393,77  
EURZávěrečná cena (předchozí  
den) 1.421,39  
EUR

Obchodovaný objem (mil.) -




Objem (kusy) -

## Top 5

| Název  | Cena      | + - (%) | Trend  |
|---|-----------|---------|---|
| RICHTER<br>GE...  | 9.550,00  | +6,59   |        |
| ANDRITZ AG  | 56,55     | +2,55   |        |
| BANCA<br>TRAN...  | 31,85     | +2,24   |        |
| VERBUND AG  | 76,30     | +2,24   |        |
| OTP BANK<br>P...  | 17.265,00 | +1,44   |        |

Denní 1t 1m 6m 1r 3r

## Flop 5

| Název  | Cena  | + - (%) | Trend  |
|---|-------|---------|---|
| VOESTALPIN...   | 25,92 | -1,71   |        |



Minulá výkonnost nezaručuje výkonnost budoucí.

Zdroj: FactSet

## Aktuální analýzy a prognózy

| Z trhů     |   |   |
|------------|---|---|
| Datum      | Nadpis  | Stáhnout  |
| 04.06.2024 |  Montenegro   Growth to moderate after exceptional ... |  |
| 29.05.2024 |  Global Equity Ratings                                 |  |
| 26.04.2024 |  Global Equity Ratings                                 |  |
| 03.04.2024 |  Global Equity Ratings                                 |  |
| 26.03.2024 |  Global Strategy 2Q 2024                               |  |

AUSTRIA NTX(EUR)

|               |        |       |   |
|---------------|--------|-------|---|
| KOMERCNI B... | 756,00 | -0,64 | ↔ |
| OMV AG        | 45,00  | -0,61 | ↔ |
| OMV PETROM... | 0,702  | -0,50 | ↔ |
| S.P.E.E.H.... | 134,90 | -0,45 | ↔ |

Denní 1t 1m 6m 1r 3r

Futures a opce

Související Futures -

Související Opce -

## Detaily

04.06.2024 16:05:58

Cena

**1.396,72** EUR

Změna

**-1,74%** (-24,67)

### Základní údaje

ISIN AT0000496476

Symbol -

Stát Europe

Typ cenného papíru Index

Nástroje v indexu 30

### Tržní data

Otevírací cena 1.421,10  
EURMax 1.422,29  
EURMin 1.393,77  
EURZávěrečná cena (předchozí  
den) 1.421,39  
EUR

Obchodovaný objem (mil.) -

Objem (kusy) -

### Výkonnost a riziko

|                | 6m      | 1r      | 3r      |
|----------------|---------|---------|---------|
| Výkonn. (%)    | +12,16% | +25,67% | +15,38% |
| Výkonn. (abs.) | +154,07 | +290,38 | +189,44 |
| Beta           | -       | -       | -       |
| Volatilita     | 10,84   | 12,57   | 19,85   |

51














Minulá výkonnost nezaručuje výkonnost budoucí.

Zdroj: FactSet

### Ceny

|  |                           |
|--|---------------------------|
| Ø cena 5 dní   Ø objem 5 dní (ks.)     | 1.413,40 EUR (0)          |
| Ø cena 30 dní   Ø objem 30 dní (ks.)   | 1.419,52 EUR (0)          |
| Ø cena 100 dní   Ø objem 100 dní (ks.) | 1.356,12 EUR (0)          |
| Ø cena 250 dní   Ø objem 250 dní (ks.) | 1.255,14 EUR (0)          |
| YTD Max   datum                        | 1.461,12 EUR (20.05.2024) |
| YTD Min   datum                        | 1.248,77 EUR (17.01.2024) |
| 52týdenní max.   datum                 | 1.461,12 EUR (20.05.2024) |
| 52týdenní min.   datum                 | 1.085,46 EUR (04.10.2023) |

## Složení

| Název <br>ISIN | Cena      | Změna % <br>Změna +/- | Výkonnost  | Datum<br>Čas         | Obrat v kusech <br>Peněžní obrat  |
|---|-----------|--|---|----------------------|---|
| ALLEGRO.EU SA<br>LU2237380790   | 8,648     | 0,48%<br>0,04  |            | 04.06.24<br>15:27:35 | -<br>-  |
| ANDRITZ AG<br>AT0000730007  | 56,55     | 0,35%<br>0,20  |            | 04.06.24<br>15:56:10 | 26.817<br>1.509.092,80  |
| BANCA TRANSILVANIA SA<br>ROTLVAACNOR1   | 31,85     | -0,16%<br>-0,05  |            | 04.06.24<br>16:04:19 | 444.057<br>14.225.721,10  |
| BANK POLSKA KASA OPIEKI S...<br>PLPEKAO00016  | 35,41     | -3,78%<br>-1,39  |            | 04.06.24<br>15:27:35 | -<br>-  |
| BAWAG GROUP AG<br>AT0000BAWAG2  | 58,80     | -2,81%<br>-1,70  |            | 04.06.24<br>16:04:20 | 19.559<br>1.158.701,95  |
| CD PROJEKT S.A.<br>PLOPTTC00011   | 31,22     | 0,29%<br>0,09  |            | 04.06.24<br>15:34:21 | 92<br>2.849,00  |
| CEZ AS<br>CZ0005112300  | 948,50    | 0,21%<br>2,00  |            | 04.06.24<br>16:04:50 | 141.770<br>134.519.736,50   |
| DINO POLSKA SA<br>PLDINPL00011  | 93,32     | -0,60%<br>-0,56  |            | 04.06.24<br>15:44:08 | -<br>-  |
| ERSTE GROUP BANK AG<br>AT0000652011   | 44,41     | -1,60%<br>-0,72  |            | 04.06.24<br>16:05:57 | 246.901<br>11.003.945,77  |
| EVN AG<br>AT0000741053  | 29,00     | 1,05%<br>0,30  |            | 04.06.24<br>15:48:40 | 45.479<br>1.305.739,10  |
| KGHM POLSKA MIEDZ SA<br>PLKGHM000017  | 34,49     | -3,66%<br>-1,31  |            | 04.06.24<br>15:27:35 | 39<br>1.344,87  |
| KOMERCNI BANKA<br>CZ0008019106  | 756,00    | -2,20%<br>-17,00   |          | 04.06.24<br>16:05:53 | 218.665<br>166.982.049,50   |
| KRKA DD NPV<br>SI0031102120   | 130,00    | -0,38%<br>-0,50  |          | 04.06.24<br>15:24:47 | 2.172<br>283.296,00   |
| LPP SA<br>PLLPP0000011  | 3.980,00  | -0,05%<br>-2,00  |          | 04.06.24<br>12:31:13 | -<br>-  |
| MBANK SA<br>PLBRE0000012  | 136,50    | -4,61%<br>-6,60  |          | 04.06.24<br>15:27:33 | -<br>-  |
| MOL HUNGARIAN OIL & GAS P...<br>HU0000153937  | 2.800,00  | -0,71%<br>-20,00   |          | 04.06.24<br>16:05:30 | 247.286<br>692.392.278,00   |
| OMV AG<br>AT0000743059  | 45,00     | -2,09%<br>-0,96  |          | 04.06.24<br>16:05:55 | 357.347<br>16.321.151,18  |
| OMV PETROM S.A. RON0.1<br>ROSNPPACNOR9  | 0,702     | 0,43%<br>0,00  |          | 04.06.24<br>16:00:11 | 2.523.310<br>1.767.986,98   |
| ORLEN SA<br>PLPKN0000018  | 364,00    | -2,15%<br>-8,00  |          | 04.06.24<br>15:33:53 | 1.623<br>598.004,05   |
| OTP BANK PLC<br>HU0000061726  | 17.265,00 | -1,68%<br>-295,00  |          | 04.06.24<br>16:05:53 | 336.309<br>5.822.355.905,00   |
| PGE POLSKA GRUPA ENERGETY...<br>PLPGER000010  | 1,535     | -0,52%<br>-0,01  |          | 04.06.24<br>15:27:32 | -<br>-  |
| POWSZECHNA KASA OSZCZEDNO...<br>PLPKO0000016  | 12,85     | -5,20%<br>-0,71  |          | 04.06.24<br>15:27:32 | -<br>-  |
| POWSZECHNY ZAKLAD UBEZPIE...<br>PLPZU0000011  | 11,09     | 2,97%<br>0,32  |          | 04.06.24<br>15:27:35 | -<br>-  |
| RAIFFEISEN BANK INTERNATI...<br>AT0000606306  | 16,86     | -1,11%<br>-0,19  |          | 04.06.24<br>16:04:18 | 65.845<br>1.112.376,68  |
| RICHTER GEDEON VEGYESZETI...<br>HU0000123096  | 9.550,00  | -1,55%<br>-150,00  |          | 04.06.24<br>16:05:48 | 263.537<br>2.539.160.620,00   |

|  |        |                 |   |                      |                         |
|--|--------|-----------------|---|----------------------|-------------------------|
| S.P.E.E.H. HIDROELECTRICA...<br>RO4Q0Z5RO1B6 | 134,90 | 1,50%<br>2,00   | ■ | 04.06.24<br>16:05:52 | 30.051<br>4.031.135,10  |
| SANTANDER BANK POLSKA SA<br>PLBZ00000044     | 111,70 | -4,61%<br>-5,40 |   | 04.06.24<br>15:27:34 | -<br>-                  |
| VERBUND AG<br>AT0000746409                   | 76,30  | -1,55%<br>-1,20 |   | 04.06.24<br>16:01:16 | 32.959<br>2.524.979,20  |
| VOESTALPINE AG<br>AT0000937503               | 25,92  | -1,82%<br>-0,48 |   | 04.06.24<br>16:03:00 | 112.161<br>2.927.078,28 |
| WIENERBERGER AG<br>AT0000831706              | 34,34  | -0,75%<br>-0,26 |   | 04.06.24<br>16:03:30 | 175.292<br>6.001.588,02 |