

AUSTRIA NTX(EUR)

ISIN: AT0000496476 WKN: -

Přehled

10.05.2024 17:50:00

Cena

1.425,15 EURZměna  -0,62% (-8,94)

Základní údaje

ISIN AT0000496476

Symbol -

Stát Europe

Nástroje v indexu 30

Typ indexu -

Typ cenného papíru Index

Tržní data

Otevírací cena 1.433,71
EURMax 1.440,47
EURMin 1.425,15
EURZávěrečná cena (předchozí
den) 1.434,09
EUR

Obchodovaný objem (mil.) -





Objem (kusy) -

Top 5

Název 	Cena	+ - (%)	Trend 
WIENERBERG...	35,32	+1,55	
ANDRITZ AG	54,25	+1,31	
MOL HUNGAR...	3.076,00	+1,18	
RAIFFEISEN...	17,75	+0,97	
VOESTALPIN...	25,48	+0,95	

Denní **1t** 1m 6m 1r 3r

Flop 5

Název 	Cena	+ - (%)	Trend 
CEZ AS	902,50	-1,15	
OTP BANK	18.315,00	-0,46	
P...			

51



Minulá výkonnost nezaručuje výkonnost budoucí.

Zdroj: FactSet

Aktuální analýzy a prognózy

Z trhů		
Datum	Nadpis	Stáhnout
26.04.2024	 Global Equity Ratings	
03.04.2024	 Global Equity Ratings	
26.03.2024	 Global Strategy 2Q 2024	
13.03.2024	 Global Equity Ratings	
22.02.2024	 Global Equity Ratings	

KOMERCNI 796,50 -0,19 ↘

B...

Denní 1t 1m 6m 1r 3r

Futures a opce

Související Futures -

Související Opce -

Detaily

10.05.2024 17:50:00

Cena

1.425,15 EUR

Změna

**-0,62%** (-8,94)

Základní údaje

ISIN AT0000496476

Symbol -

Stát Europe

Typ cenného papíru Index

Nástroje v indexu 30

Tržní data

Otevírací cena 1.433,71 EUR

Max 1.440,47 EUR

Min 1.425,15 EUR

Závěrečná cena (předchozí den) 1.434,09 EUR

Obchodovaný objem (mil.) -

Objem (kusy) -

Výkonnost a riziko

	6m	1r	3r
Výkonn. (%)	+18,45%	+26,70%	+24,56%
Výkonn. (abs.)	+221,95	+300,30	+281,03
Beta	-	-	-
Volatilita	11,57	13,13	19,84

51





Minulá výkonnost nezaručuje výkonnost budoucí.

Zdroj: FactSet

Ceny

Ø cena 5 dní Ø objem 5 dní (ks.)	1.424,54 EUR (0)
Ø cena 30 dní Ø objem 30 dní (ks.)	1.388,13 EUR (0)
Ø cena 100 dní Ø objem 100 dní (ks.)	1.334,34 EUR (0)
Ø cena 250 dní Ø objem 250 dní (ks.)	1.235,57 EUR (0)
YTD Max datum	1.440,47 EUR (10.05.2024)
YTD Min datum	1.248,77 EUR (17.01.2024)
52týdenní max. datum	1.440,47 EUR (10.05.2024)
52týdenní min. datum	1.080,78 EUR (31.05.2023)

Složení

Název  ISIN	Cena	Změna %  Změna +/-	Výkonnost 	Datum Čas	Obrát v kusech  Peněžní obrát 
ALLEGRO.EU SA LU2237380790	8,437	1,81% 0,15		10.05.24 19:31:35	- -
ANDRITZ AG AT0000730007	54,25	1,31% 0,70		10.05.24 17:35:14	62.670 3.394.586,55
BANCA TRANSILVANIA SA ROTLVAACNOR1	29,15	0,00% 0,00		10.05.24 16:51:44	249.169 7.294.017,95
BANK POLSKA KASA OPIEKI S... PLPEKAO00016	37,93	-4,07% -1,61		10.05.24 19:31:22	- -
BAWAG GROUP AG AT0000BAWAG2	58,75	0,17% 0,10		10.05.24 17:35:05	88.948 5.225.424,20
CD PROJEKT S.A. PLOPTTC00011	30,29	-0,69% -0,21		10.05.24 19:46:00	2.060 63.195,94
CEZ AS CZ0005112300	902,50	-1,15% -10,50		10.05.24 16:16:14	253.223 231.073.566,50
DINO POLSKA SA PLDINPL00011	90,92	-1,69% -1,56		10.05.24 21:50:07	- -
ERSTE GROUP BANK AG AT0000652011	45,70	0,44% 0,20		10.05.24 17:42:05	378.669 17.298.913,66
EVN AG AT0000741053	29,10	0,00% 0,00		10.05.24 17:36:07	103.872 3.022.897,70
KGHM POLSKA MIEDZ SA PLKGHM000017	35,08	0,75% 0,26		10.05.24 19:50:47	122 4.303,90
KOMERCNI BANKA CZ0008019106	796,50	-0,19% -1,50		10.05.24 16:20:11	149.920 119.183.476,50
KRKA DD NPV SI0031102120	126,00	1,20% 1,50		10.05.24 15:24:51	3.032 383.437,00
LPP SA PLLPP0000011	3.900,00	-1,07% -42,00		10.05.24 19:31:22	- -
MBANK SA PLBRE0000012	197,80	-% -		10.05.24 16:50:00	- -
MOL HUNGARIAN OIL & GAS P... HU0000153937	3.076,00	1,18% 36,00		10.05.24 17:20:00	518.655 1.590.418.254,00
OMV AG AT0000743059	46,84	0,82% 0,38		10.05.24 17:35:18	465.669 21.833.292,06
OMV PETROM S.A. RON0.1 ROSNPPACNOR9	0,708	0,07% 0,00		10.05.24 16:59:45	13.883.605 9.809.714,34
ORLEN SA PLPKN0000018	16,024	0,67% 0,11		10.05.24 20:27:05	2.116 33.791,79
OTP BANK PLC HU0000061726	18.315,00	-0,46% -85,00		10.05.24 17:19:59	321.534 5.924.983.530,00
PGE POLSKA GRUPA ENERGETY... PLPGER000010	11,97	-% -		10.05.24 16:50:00	- -
POWSZECHNA KASA OSZCZEDNO... PLPKO0000016	13,25	-5,02% -0,70		10.05.24 19:31:22	- -
POWSZECHNY ZAKLAD UBEZPIE... PLPZU0000011	11,925	-3,64% -0,45		10.05.24 19:30:31	- -
RAIFFEISEN BANK INTERNATI... AT0000606306	17,75	0,97% 0,17		10.05.24 17:35:10	347.737 6.165.646,23
RICHTER GEDEON VEGYESZETI... HU0000123096	9.650,00	0,84% 80,00		10.05.24 17:20:00	99.377 956.222.565,00

S.P.E.E.H. HIDROELECTRICA... RO4Q0Z5RO1B6	134,30	0,22% 0,30		10.05.24 16:59:19	93.315 12.524.329,80
SANTANDER BANK POLSKA SA PLBZ00000044	125,75	-4,08% -5,35		10.05.24 19:31:21	- -
VERBUND AG AT0000746409	71,15	0,85% 0,60		10.05.24 17:43:00	186.503 13.321.093,55
VOESTALPINE AG AT0000937503	25,48	0,95% 0,24		10.05.24 17:35:23	158.126 4.039.702,14
WIENERBERGER AG AT0000831706	35,32	1,55% 0,54		10.05.24 17:35:06	284.230 10.021.821,54