

AUSTRIA NTX(EUR)

ISIN: AT0000496476 WKN: -

Přehled

09.05.2024 17:50:00

Cena

1.434,09 EUR

Změna ▲ 0,74% (10,52)

Základní údaje

ISIN AT0000496476

Symbol -

Stát Europe

Nástroje v indexu 30

Typ indexu -

Typ cenného papíru Index

Tržní data

Otevírací cena 1.423,28

EUR

Max 1.436,85

EUR

Min 1.423,28

EUR

Závěrečná cena (předchozí den) 1.423,57

EUR

Obchodovaný objem (mil.) -

Objem (kusy) -

TOP 5

Název	Cena	+ - (%)	Trend
OMV AG	46,46	+2,47	▲
CEZ AS	913,00	+2,41	▲
VOESTALPIN...	25,24	+2,19	▲
RAIFFEISEN...	17,58	+2,15	▲
VERBUND AG	70,55	+1,88	▲

Denní **1t** 1m 6m 1r 3r

FLOP 5

Název	Cena	+ - (%)	Trend
MOL HUNGAR...	3.040,00	-0,78	▼
S.P.E.E.H....	134,00	-0,37	▼
ERSTE	45,50	-0,02	▼

51



Minulá výkonnost nezaručuje výkonnost budoucí.

Zdroj: FactSet

Aktuální analýzy a prognózy

Z trhů			
Datum	Nadpis	Stáhnout	
26.04.2024	Global Equity Ratings	↓	
03.04.2024	Global Equity Ratings	↓	
26.03.2024	Global Strategy 2Q 2024	↓	
13.03.2024	Global Equity Ratings	↓	
22.02.2024	Global Equity Ratings	↓	

GROU...

Denní 1t 1m 6m 1r 3r

Futures a opce

Související Futures -

Související Opce -

Detaily

09.05.2024 17:50:00

Cena

1.434,09 EUR

Změna



0,74% (10,52)

Základní údaje

ISIN AT0000496476

Symbol -

Stát Europe

Typ cenného papíru Index

Nástroje v indexu 30

Tržní data

Otevírací cena 1.423,28
EURMax 1.436,85
EURMin 1.423,28
EURZávěrečná cena (předchozí
den) 1.423,57
EUR

Obchodovaný objem (mil.) -

Objem (kusy) -

Výkonnost a riziko

	6m	1r	3r
Výkonn. (%)	+18,53%	+27,46%	+26,54%
Výkonn. (abs.)	+224,19	+308,97	+300,75
Beta	-	-	-
Volatilita	11,52	13,14	19,84

51















Minulá výkonnost nezaručuje výkonnost budoucí.

Zdroj: FactSet

Ceny

Ø cena 5 dní Ø objem 5 dní (ks.)	1.417,55 EUR (0)
Ø cena 30 dní Ø objem 30 dní (ks.)	1.386,75 EUR (0)
Ø cena 100 dní Ø objem 100 dní (ks.)	1.332,98 EUR (0)
Ø cena 250 dní Ø objem 250 dní (ks.)	1.234,29 EUR (0)
YTD Max datum	1.436,85 EUR (09.05.2024)
YTD Min datum	1.248,77 EUR (17.01.2024)
52týdenní max. datum	1.436,85 EUR (09.05.2024)
52týdenní min. datum	1.080,78 EUR (31.05.2023)

Složení

Název  ISIN	Cena	Změna %  Změna +/-	Výkonnost 	Datum Čas	Obrát v kusech  Peněžní obrát 
ALLEGRO.EU SA LU2237380790	8,316	2,41% 0,20		10.05.24 08:15:12	- -
ANDRITZ AG AT0000730007	53,55	0,28% 0,15		09.05.24 17:35:27	37.557 2.010.219,65
BANCA TRANSILVANIA SA ROTLVAACNOR1	29,15	0,52% 0,15		09.05.24 16:56:33	168.757 4.906.206,35
BANK POLSKA KASA OPIEKI S... PLPEKAO00016	39,67	-% -		10.05.24 08:15:26	- -
BAWAG GROUP AG AT0000BAWAG2	58,65	0,00% 0,00		09.05.24 17:35:00	31.337 1.836.427,00
CD PROJEKT S.A. PLOPTTC00011	30,21	-0,95% -0,29		10.05.24 08:30:43	56 1.700,34
CEZ AS CZ0005112300	913,00	2,41% 21,50		09.05.24 16:23:13	271.459 245.463.186,00
DINO POLSKA SA PLDINPL00011	89,28	-1,54% -1,40		10.05.24 08:23:03	- -
ERSTE GROUP BANK AG AT0000652011	45,50	-0,02% -0,01		09.05.24 17:35:01	348.201 15.832.205,81
EVN AG AT0000741053	29,10	0,52% 0,15		09.05.24 17:35:19	80.196 2.329.884,10
KGHM POLSKA MIEDZ SA PLKGHM000017	34,56	2,04% 0,69		10.05.24 08:15:18	- -
KOMERCNI BANKA CZ0008019106	798,00	0,00% 0,00		09.05.24 16:17:34	207.384 165.048.510,50
KRKA DD NPV SI0031102120	124,50	-0,40% -0,50		09.05.24 15:24:44	3.557 444.005,50
LPP SA PLLPP0000011	3.926,00	4,14% 156,00		10.05.24 08:15:15	- -
MBANK SA PLBRE0000012	158,90	-0,31% -0,50		10.05.24 08:15:33	- -
MOL HUNGARIAN OIL & GAS P... HU0000153937	3.040,00	-0,78% -24,00		09.05.24 17:20:00	579.706 1.764.902.734,00
OMV AG AT0000743059	46,46	2,47% 1,12		09.05.24 17:35:21	414.453 19.163.780,98
OMV PETROM S.A. RON0.1 ROSNPPACNOR9	0,7075	1,07% 0,01		09.05.24 16:57:45	6.275.597 4.425.488,14
ORLEN SA PLPKN0000018	15,606	-0,05% -0,01		10.05.24 08:15:26	- -
OTP BANK PLC HU0000061726	18.400,00	0,35% 65,00		09.05.24 17:20:01	438.638 8.076.474.615,00
PGE POLSKA GRUPA ENERGETY... PLPGER000010	1,5675	2,69% 0,04		10.05.24 08:15:09	- -
POWSZECHNA KASA OSZCZEDNO... PLPKO0000016	14,00	1,71% 0,24		10.05.24 08:15:25	- -
POWSZECHNY ZAKLAD UBEZPIE... PLPZU0000011	12,375	-% -		10.05.24 08:23:03	- -
RAIFFEISEN BANK INTERNATI... AT0000606306	17,58	2,15% 0,37		09.05.24 17:35:10	422.166 7.411.683,06
RICHTER GEDEON VEGYESZETI... HU0000123096	9.570,00	0,21% 20,00		09.05.24 17:20:01	297.486 2.848.412.595,00

S.P.E.E.H. HIDROELECTRICA... RO4Q0Z5RO1B6	134,00	-0,37% -0,50		09.05.24 16:55:48	61.463 8.243.297,60
SANTANDER BANK POLSKA SA PLBZ00000044	131,40	0,23% 0,30		10.05.24 08:12:27	- -
VERBUND AG AT0000746409	70,55	1,88% 1,30	■	09.05.24 17:35:19	72.461 5.097.171,20
VOESTALPINE AG AT0000937503	25,24	2,19% 0,54	■	09.05.24 17:35:04	97.444 2.451.317,66
WIENERBERGER AG AT0000831706	35,68	0,51% 0,18		09.05.24 17:37:40	320.323 11.429.694,64