

AUSTRIA NTX(EUR)

ISIN: AT0000496476 WKN: -

Přehled

03.05.2024 17:50:00

Cena

1.390,18 EURZměna  -0,25% (-3,47)

Základní údaje

ISIN AT0000496476

Symbol -

Stát Europe

Nástroje v indexu 30

Typ indexu -

Typ cenného papíru Index

Tržní data

Otevírací cena 1.393,79
EURMax 1.397,12
EURMin 1.390,00
EURZávěrečná cena (předchozí
den) 1.393,65
EUR

Obchodovaný objem (mil.) -





Objem (kusy) -

Top 5

Název	Cena	+ - (%)	Trend
WIENERBERG...	34,34	+2,26	
OMV PETROM...	0,706	+2,17	
BANCA TRAN...	28,95	+1,94	
ANDRITZ AG	52,25	+0,87	
OMV AG	44,14	+0,78	

Denní 1t 1m 6m 1r 3r

Flop 5

Název	Cena	+ - (%)	Trend
KOMERCNI B...	786,00	-10,12	
RAIFFEISEN...	16,65	-2,29	
CEZ AS	851,00	-1,22	
ERSTE GROU...	44,67	-0,89	












51

Minulá výkonnost nezaručuje výkonnost budoucí.

Zdroj: FactSet

Aktuální analýzy a prognózy

Z trhů			
Datum	Nadpis	Stáhnout	
26.04.2024	 Global Equity Ratings		
03.04.2024	 Global Equity Ratings		
26.03.2024	 Global Strategy 2Q 2024		
13.03.2024	 Global Equity Ratings		
22.02.2024	 Global Equity Ratings		

EVN AG 28,55 -0,87 ↘

Denní 1t 1m 6m 1r 3r

Futures a opce

Související Futures -

Související Opce -

Detaily

03.05.2024 17:50:00

Cena

1.390,18 EUR

Změna

**-0,25%** (-3,47)

Základní údaje

ISIN AT0000496476

Symbol -

Stát Europe

Typ cenného papíru Index

Nástroje v indexu 30

Tržní data

Otevírací cena 1.393,79
EURMax 1.397,12
EURMin 1.390,00
EURZávěrečná cena (předchozí
den) 1.393,65
EUR

Obchodovaný objem (mil.) -

Objem (kusy) -

Výkonnost a riziko

	6m	1r	3r
Výkonn. (%)	+15,22%	+25,00%	+25,89%
Výkonn. (abs.)	+183,66	+278,05	+285,94
Beta	-	-	-
Volatilita	11,45	13,10	19,85



51



















Minulá výkonnost nezaručuje výkonnost budoucí.

Zdroj: FactSet

Ceny

Ø cena 5 dní Ø objem 5 dní (ks.)	1.391,93 EUR (0)
Ø cena 30 dní Ø objem 30 dní (ks.)	1.375,01 EUR (0)
Ø cena 100 dní Ø objem 100 dní (ks.)	1.327,50 EUR (0)
Ø cena 250 dní Ø objem 250 dní (ks.)	1.229,23 EUR (0)
YTD Max datum	1.404,84 EUR (09.04.2024)
YTD Min datum	1.248,77 EUR (17.01.2024)
52týdenní max. datum	1.404,84 EUR (09.04.2024)
52týdenní min. datum	1.080,78 EUR (31.05.2023)

Složení

Název  ISIN	Cena	Změna %  Změna +/-	Výkonnost 	Datum Čas	Obrát v kusech  Peněžní obrát 
ALLEGRO.EU SA LU2237380790	7,585	-1,24% -0,10		03.05.24 19:31:30	- -
ANDRITZ AG AT0000730007	52,25	0,87% 0,45		03.05.24 17:35:14	128.854 6.743.447,85
BANCA TRANSILVANIA SA ROTLVAACNOR1	28,95	1,94% 0,55		02.05.24 16:51:22	348.040 10.096.982,95
BANK POLSKA KASA OPIEKI S... PLPEKAO00016	38,63	0,39% 0,15		03.05.24 19:31:40	- -
BAWAG GROUP AG AT0000BAWAG2	57,05	-0,17% -0,10		03.05.24 17:35:04	99.931 5.716.564,15
CD PROJEKT S.A. PLOPTTC00011	26,99	-0,63% -0,17		03.05.24 21:52:59	1.059 28.783,45
CEZ AS CZ0005112300	851,00	-1,22% -10,50		03.05.24 16:15:34	103.814 88.842.982,00
DINO POLSKA SA PLDINPL00011	89,78	0,11% 0,10		03.05.24 21:50:07	- -
ERSTE GROUP BANK AG AT0000652011	44,67	-0,89% -0,40		03.05.24 17:35:18	470.343 21.092.497,11
EVN AG AT0000741053	28,55	-0,87% -0,25		03.05.24 17:35:18	177.091 5.061.526,60
KGHM POLSKA MIEDZ SA PLKGHM000017	32,05	0,16% 0,05		03.05.24 19:31:30	- -
KOMERCNI BANKA CZ0008019106	786,00	-10,12% -88,50		03.05.24 16:22:59	438.805 347.879.254,50
KRKA DD NPV SI0031102120	126,50	0,40% 0,50		03.05.24 14:34:26	1.763 222.847,50
LPP SA PLLPP0000011	3.570,00	0,11% 4,00		03.05.24 19:31:40	- -
MBANK SA PLBRE0000012	197,80	-% -		03.05.24 16:50:00	- -
MOL HUNGARIAN OIL & GAS P... HU0000153937	3.022,00	-0,13% -4,00		03.05.24 17:19:59	272.472 824.238.742,00
OMV AG AT0000743059	44,14	0,78% 0,34		03.05.24 17:42:09	421.413 18.619.433,88
OMV PETROM S.A. RON0.1 ROSNPPACNOR9	0,706	2,17% 0,02		02.05.24 16:55:33	5.194.141 3.663.371,61
ORLEN SA PLPKN0000018	15,114	0,15% 0,02		03.05.24 19:31:31	- -
OTP BANK PLC HU0000061726	18.085,00	-0,77% -140,00		03.05.24 17:19:59	277.635 5.029.696.115,00
PGE POLSKA GRUPA ENERGETY... PLPGER000010	11,97	-% -		03.05.24 16:50:00	- -
POWSZECHNA KASA OSZCZEDNO... PLPKO0000016	13,695	0,07% 0,01		03.05.24 19:31:40	- -
POWSZECHNY ZAKLAD UBEZPIE... PLPZU0000011	11,775	0,09% 0,01		03.05.24 19:30:34	- -
RAIFFEISEN BANK INTERNATI... AT0000606306	16,65	-2,29% -0,39		03.05.24 17:35:03	649.261 10.910.916,29
RICHTER GEDEON VEGYESZETI... HU0000123096	9.335,00	0,65% 60,00		03.05.24 17:19:59	182.354 1.701.501.105,00

AUSTRIA NTX(EUR)

S.P.E.E.H. HIDROELECTRICA... RO4Q0Z5RO1B6	134,60	-0,07% -0,10		02.05.24 16:54:47	32.671 4.393.863,50
SANTANDER BANK POLSKA SA PLBZ00000044	128,85	0,19% 0,25		03.05.24 19:31:39	- -
VERBUND AG AT0000746409	73,80	-0,07% -0,05		03.05.24 17:35:26	148.126 10.989.312,25
VOESTALPINE AG AT0000937503	25,64	-0,23% -0,06		03.05.24 17:35:05	79.877 2.051.385,74
WIENERBERGER AG AT0000831706	34,34	2,26% 0,76	■	03.05.24 17:35:03	463.719 15.845.213,04