

AUSTRIA NTX(EUR)

ISIN: AT0000496476 WKN: -

Přehled

29.04.2024 10:51:23

Cena

1.385,45 EUR

Změna ▲ 0,23% (3,13)

Základní údaje

ISIN AT0000496476

Symbol -

Stát Europe

Nástroje v indexu 30

Typ indexu -

Typ cenného papíru Index

Tržní data

Otevírací cena 1.382,73 EUR

Max 1.387,84 EUR

Min 1.381,81 EUR

Závěrečná cena (předchozí den) 1.382,32 EUR

Obchodovaný objem (mil.) -

Objem (kusy) -



51

Minulá výkonnost nezaručuje výkonnost budoucí.

Zdroj: FactSet

TOP 5

Název ↕	Cena	+/- (%) ↕	Trend ↕
OTP BANK P...	17.850,00	+2,79 ▲	▲
WIENERBERG...	33,22	+2,22 ▲	▲
RICHTER GE...	9.230,00	+1,38 ▲	▲
RAIFFEISEN...	18,03	+1,16 ▲	▲
VOESTALPIN...	25,38	+0,88 ↔	↔

Denní 1t 1m 6m 1r 3r

FLOP 5

Název ↕	Cena	+/- (%) ↕	Trend ↕
ANDRITZ AG	51,30	-2,19 ▼	▼
VERBUND AG	70,10	-1,55 ▼	▼
ERSTE GROU...	44,02	-1,12 ▼	▼
OMV AG	43,48	-0,92 ↔	↔

Atuální analýzy a prognózy

Z trhů			
Datum	Nadpis	Stáhnout	
26.04.2024	🇬🇧 Global Equity Ratings	↓	
03.04.2024	🇬🇧 Global Equity Ratings	↓	
26.03.2024	🇬🇧 Global Strategy 2Q 2024	↓	
13.03.2024	🇬🇧 Global Equity Ratings	↓	
22.02.2024	🇬🇧 Global Equity Ratings	↓	

S.P.E.E.H.... 133,10 -0,23 

Denní 1t 1m 6m 1r 3r

Futures a opce

Související Futures -

Související Opce -

Detaily

29.04.2024 10:51:23

Cena

1.385,45 EUR

Změna



0,23% (3,13)

Základní údaje

ISIN AT0000496476

Symbol -

Stát Europe

Typ cenného papíru Index

Nástroje v indexu 30

Tržní data

Otevírací cena 1.382,73
EURMax 1.387,84
EURMin 1.381,81
EURZávěrečná cena (předchozí
den) 1.382,32
EUR

Obchodovaný objem (mil.) -

Objem (kusy) -

Výkonnost a riziko

	6m	1r	3r
Výkonn. (%)	+18,27%	+25,23%	+26,24%
Výkonn. (abs.)	+213,58	+278,51	+287,33
Beta	-	-	-
Volatilita	11,53	13,13	19,84

51


















Minulá výkonnost nezaručuje výkonnost budoucí.

Zdroj: FactSet

Ceny

Ø cena 5 dní Ø objem 5 dní (ks.)	1.380,42 EUR (0)
Ø cena 30 dní Ø objem 30 dní (ks.)	1.365,43 EUR (0)
Ø cena 100 dní Ø objem 100 dní (ks.)	1.322,19 EUR (0)
Ø cena 250 dní Ø objem 250 dní (ks.)	1.224,21 EUR (0)
YTD Max datum	1.404,84 EUR (09.04.2024)
YTD Min datum	1.248,77 EUR (17.01.2024)
52týdenní max. datum	1.404,84 EUR (09.04.2024)
52týdenní min. datum	1.080,78 EUR (31.05.2023)

Složení

Název  ISIN	Cena	Změna %  Změna +/-	Výkonnost 	Datum Čas	Obrát v kusech  Peněžní obrát 
ALLEGRO.EU SA LU2237380790	7,473	1,56% 0,12		29.04.24 09:31:15	- -
ANDRITZ AG AT0000730007	51,30	0,10% 0,05		29.04.24 10:51:03	17.099 875.564,15
BANCA TRANSILVANIA SA ROTLVAACNOR1	28,95	1,94% 0,55		29.04.24 10:50:50	75.691 2.179.506,80
BANK POLSKA KASA OPIEKI S... PLPEKAO00016	38,82	-0,54% -0,21		29.04.24 10:30:11	- -
BAWAG GROUP AG AT0000BAWAG2	57,35	-0,26% -0,15		29.04.24 10:50:17	46.988 2.658.208,85
CD PROJEKT S.A. PLOPTTC00011	27,26	3,69% 0,97		29.04.24 09:34:28	755 20.665,30
CEZ AS CZ0005112300	856,50	0,23% 2,00		29.04.24 10:51:24	11.577 9.910.218,50
DINO POLSKA SA PLDINPL00011	89,84	0,31% 0,28		29.04.24 10:22:05	- -
ERSTE GROUP BANK AG AT0000652011	44,02	0,11% 0,05		29.04.24 10:48:15	52.048 2.296.386,98
EVN AG AT0000741053	28,25	0,36% 0,10		29.04.24 10:28:16	7.825 221.088,95
KGHM POLSKA MIEDZ SA PLKGHM000017	32,08	-2,05% -0,67		29.04.24 10:30:08	- -
KOMERCNI BANKA CZ0008019106	865,00	0,35% 3,00		29.04.24 10:51:20	101.535 87.813.002,50
KRKA DD NPV SI0031102120	127,00	1,20% 1,50		29.04.24 10:31:35	53 6.731,00
LPP SA PLLPP0000011	3.608,00	4,70% 162,00		29.04.24 10:30:10	- -
MBANK SA PLBRE0000012	150,60	0,84% 1,25		29.04.24 10:30:10	- -
MOL HUNGARIAN OIL & GAS P... HU0000153937	3.014,00	0,33% 10,00		29.04.24 10:44:55	13.574 40.817.108,00
OMV AG AT0000743059	43,48	0,51% 0,22		29.04.24 10:50:07	49.678 2.161.890,98
OMV PETROM S.A. RON0.1 ROSNPPACNOR9	0,698	1,31% 0,01		29.04.24 10:50:39	2.936.965 2.045.474,01
ORLEN SA PLPKN0000018	391,00	0,18% 0,70		29.04.24 10:27:59	100 39.100,00
OTP BANK PLC HU0000061726	17.850,00	0,79% 140,00		29.04.24 10:51:06	51.849 923.838.990,00
PGE POLSKA GRUPA ENERGETY... PLPGER000010	1,328	-0,26% -0,00		29.04.24 10:30:12	- -
POWSZECHNA KASA OSZCZEDNO... PLPKO0000016	13,88	0,65% 0,09		29.04.24 10:30:08	- -
POWSZECHNY ZAKLAD UBEZPIE... PLPZU0000011	11,72	-0,17% -0,02		29.04.24 09:30:18	- -
RAIFFEISEN BANK INTERNATI... AT0000606306	18,03	-1,21% -0,22		29.04.24 10:40:05	37.263 671.168,83
RICHTER GEDEON VEGYESZETI... HU0000123096	9.230,00	0,33% 30,00		29.04.24 10:49:22	13.899 128.094.145,00

AUSTRIA NTX(EUR)

S.P.E.E.H. HIDROELECTRICA... RO4Q0Z5RO1B6	133,10	0,38% 0,50		29.04.24 10:50:51	6.159 820.522,50
SANTANDER BANK POLSKA SA PLBZ00000044	127,15	0,47% 0,60		29.04.24 10:30:09	- -
VERBUND AG AT0000746409	70,10	0,36% 0,25		29.04.24 10:49:48	5.095 357.933,30
VOESTALPINE AG AT0000937503	25,38	0,32% 0,08		29.04.24 10:50:42	13.455 342.408,46
WIENERBERGER AG AT0000831706	33,22	0,12% 0,04		29.04.24 10:45:33	28.198 935.946,72